

---

# Пункт приема Ювелирного ломбарда

---

Москва: +7(499) 271-57-57  
Кострома: +7(4942) 39-20-37  
С-Петербург: +7(812)648-21-71  
E-mail: info@uvelirsoft.ru



ЛИНИЯ КОНСУЛЬТАЦИИ  
+7 (499) 271-57-57 доб. (2)  
E-mail: hotline@uvelirsoft.ru  
Telegram: @usoft hotline

## Оглавление

1.	Заполнение данных .....	6
1.1.	Стартовый помощник .....	6
1.2.	Организация.....	8
1.3.	Филиалы .....	10
2.	Настройка программы.....	12
2.1.	Заголовок главного окна.....	12
2.2.	Обмен данными .....	13
2.3.	Права доступа .....	14
2.4.	Запрет изменения данных .....	14
2.5.	Каталог дополнительной информации .....	14
2.6.	Настройки по умолчанию.....	14
2.7.	Оформление залоговых операций .....	18
2.8.	Создание ПДС/РДС.....	22
2.9.	Настройка работы с ТО .....	23
2.10.	Настройка проверки паспортов .....	25
2.11.	Хранение изображений.....	26
2.12.	Настройка проверки возврата с торгов.....	28
2.13.	Штрихкодирование .....	29
2.14.	Настройка автоматической печати.....	29
2.15.	Настройки работы с банком.....	31
3.	Учетная политика ломбарда.....	32
4.	Общие настройки.....	33
4.1.	Настройки ломбардных операций .....	33

4.2.	Общие настройки .....	35
4.3.	Штрихкодирование .....	36
4.4.	Настройки работы с ТО .....	36
5.	Операции по залогам.....	39
5.1.	Оформление залога .....	39
5.2.	Заполнение информации о залогодателе .....	40
5.3.	Заполнение предметов залога .....	46
5.4.	Расчетные значения и дополнительная информация .....	52
5.5.	Оформление выкупа .....	57
5.6.	Оформление перезалога .....	59
5.7.	Оформление оплаты процентов.....	61
5.8.	Групповое формирование залогов.....	64
5.9.	Групповое формирование выкупов или перезалогов.....	66
5.10.	Фотографирование заложенных изделий .....	67
5.11.	Предварительная оценка .....	69
5.12.	Передачи на торги .....	71
5.13.	Возврат билета с торгов.....	72
6.	Продажа с витрины ломбарда .....	74
6.1.	Экспертиза .....	74
6.1.	Перемещение товаров между филиалами .....	74
6.2.	Продажа товаров .....	75
6.3.	Переоценка заложенных вещей.....	78
6.4.	Инвентаризация товаров в продаже.....	79
6.5.	Чек на возврат.....	80

6.6.	Возврат билета с витрины .....	81
7.	Работа с заявками .....	83
7.1.	Заявка на продление льготного срока .....	83
7.2.	Заявка на обнуление билета .....	85
7.3.	Заявка об утере залогового билета .....	85
7.4.	Изъятие заложенных вещей залогодателя .....	86
7.5.	Инвентаризация заложенных вещей .....	88
7.6.	Изменение данных клиента .....	90
8.	Касса .....	92
8.1.	Приход денежных средств .....	92
8.2.	Расход денежных средств .....	93
8.3.	Остаток по кассе .....	94
8.4.	Формирование кассовых ордеров .....	94
8.5.	Печать кассовых документов .....	95
8.6.	Перенумерация кассовых документов .....	95
9.	Журналы и справочные данные .....	97
9.1.	Документы за смену .....	97
9.2.	Кассовые документы .....	97
9.3.	Операция по залугу .....	98
9.4.	Черный список клиентов .....	99
9.5.	Перечень лиц причастных к терроризму .....	100
9.6.	Перечень лиц с замороженными активами .....	100
9.7.	Перечень лиц, причастных к ФРОМУ .....	101
9.8.	Перечень лиц, в отношении которых вводятся специальные экономические меры .....	102

9.9.	Перечень иностранных агентов .....	103
9.10.	Льготные ставки по клиентам.....	105
9.11.	Льготные ставки по дополнительным документам .....	105
9.12.	Остатки бланков билетов .....	106
10.	Отчеты .....	108
10.1.	Отчет за смену .....	108
10.2.	Отчет кассира .....	109
10.3.	Кассовая книга .....	109
10.4.	Журнал учета займов .....	110
10.5.	Журнал учета выкупов .....	111
10.6.	Остатки билетов с окончанным льготным сроком.....	111
10.7.	Отчет о состоянии бланков .....	112
10.8.	Статусы билетов переданных на торги.....	113
10.9.	Журнал учета оплат процентов .....	114
10.10.	Отчет по заемщикам .....	115
10.11.	Ведомость по выданным займам.....	115
10.12.	Реестр учета выкупов .....	116
10.13.	Остатки товаров в продаже.....	117
10.14.	Продажи товаров.....	118

# 1. Заполнение данных

## 1.1. Стартовый помощник

При первом запуске программы вызывается Стартовый помощник. Стартовый помощник позволяет задать, заполнить сведения об организации, ответственных лицах организации, основные настройки пользователя необходимые для начала работы с программой Рис. 1.1.

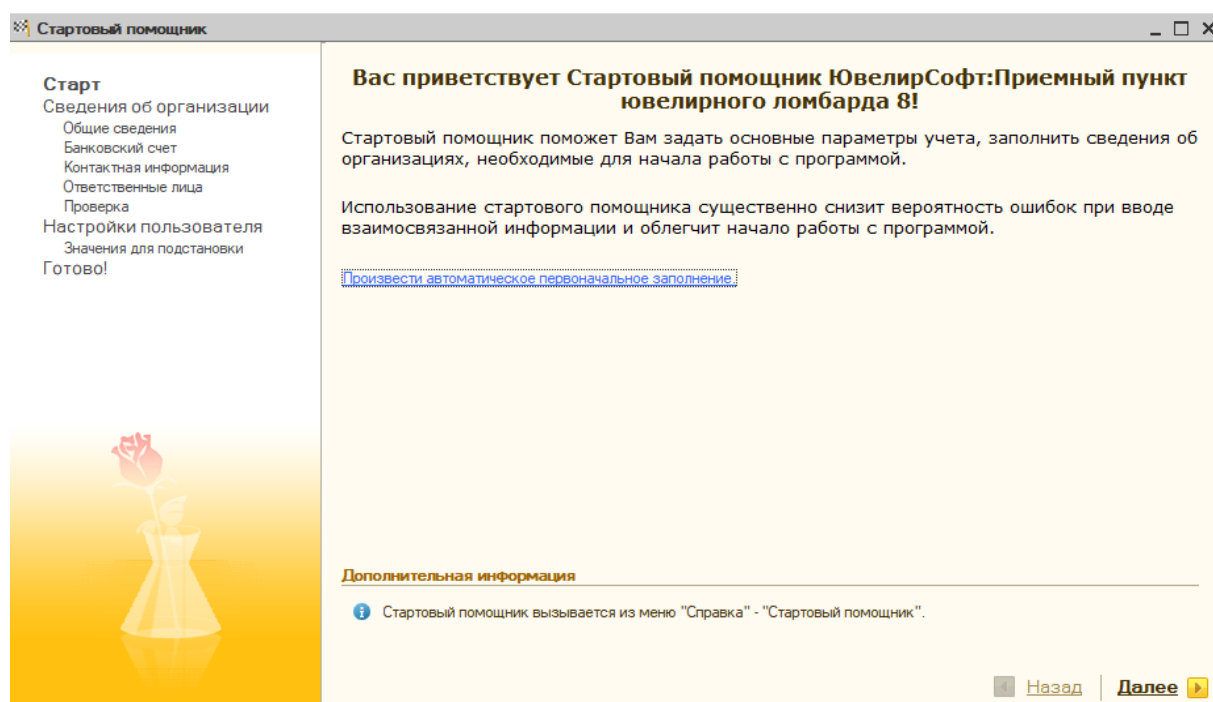


Рис.1.1. Стартовый помощник

Использование стартового помощника позволяет существенно снизить вероятность ошибок при вводе взаимосвязанной информации и облегчит начало работы с программой. Одновременно с запуском стартового помощника программа предложит произвести первоначальное заполнение информационной базы. Его рекомендуется производить только в случае, если учёт не велся в другой программе. Если же пункт приема ювелирного ломбарда разворачивается для работы с конфигурацией «Бухгалтерия ювелирного ломбарда ЕПС», то стартовый помощник и первоначальное заполнение использовать не требуется.

В случае отмены первоначального заполнения информационной базы его можно вызвать повторно, нажав гиперссылку «Провести автоматическое первоначальное заполнение».

Первоначальное заполнение базы производит заполнение справочников элементами, которые используются в большинстве случаев. Данная обработка экономит время и при этом задает определенный стандарт для заведения справочной информации.

Первоначальное заполнение базы предусматривает заполнение следующих данных:

- Справочник Виды контактной информации
- Справочник Документы удостоверяющие личность
- Справочник Страны Мира. Заполняется только страна Россия из Общероссийского Классификатора Стран Мира
- Справочник Валюты. Справочник заполняется валютой «Рубль»
- Справочник Драгоценные металлы. Справочник заполняется наиболее часто используемыми видами драгоценных металлов
- Справочник Типы изделий. Справочник заполняется наиболее часто используемыми типами ювелирных изделий
- Справочник Пробы. Справочник заполняется наиболее часто используемыми пробами ювелирных изделий
- Справочник Характеристики бриллиантов. Справочник заполняется наиболее часто используемыми видами драгоценных металлов
- Справочник Драгоценные металлы. Справочник заполняется наиболее часто используемыми видами драгоценных металлов

Дальнейшая работа с помощником осуществляется следующим образом:

- На каждой странице помощника вносится вся известная на момент заполнения информация
- После ввода информации необходимо нажать кнопку «Вперед» для перехода к следующему разделу
- Кнопка «Назад» позволяет вернуться к предыдущему разделу.
- По окончании ввода всей информации необходимо нажать кнопку «Готово» для закрытия окна помощника

Впоследствии вручную стартовый помощник можно вызвать из пункта меню Справка – Стартовый помощник или в Панели функций - вкладка Предприятие - Стартовый помощник

## 1.2. Организация

В справочнике «Организация» указываются такие данные как:

- Наименование организации
- Основной банковский счет
- Юридический и Фактический адреса (подставляются в печатную форму залогового билета)
- Реквизиты организации
- Коды
- Фонды



Помбарт Вьбор ООО (Организация) \*

Записать и закрыть Создать на основании Перейти

Наименование: Помбарт Вьбор ООО Код: 000000001

Все действия ?

Основные Коды Фонды

Юридическое / физическое лицо: Юридическое лицо Префикс: ПВ

Сокращенное наименование (по учредительным документам): ООО "Помбарт Вьбор"

Полное наименование (по учредительным документам): Общество с ограниченной ответственностью "Помбарт Вьбор"

Для печатных форм использовать:

Наименование плательщика в платежных поручениях на перечисление налогов:

Отделение иностранной организации (зависимый агент):

Головная организация:

Основной банковский счет:

Адрес и телефон

Юридический адрес: 156002, Костромская обл, Кострома г, Заволжская ул, дом ...

Фактический адрес: 156002, Костромская обл, Кострома г, Заволжская ул, дом ...

Фактический адрес совпадает с юридическим адресом

Почтовый адрес:

Почтовый адрес совпадает с юридическим адресом

Контактный телефон:

Факс:

Email:

> Реквизиты

> Свидетельство о постановке на учет в налоговом органе

Рис.1.2. Справочник «Организации»

### 1.3. Филиалы

г. Кострома, ул. Заречная (Филиалы)

Записать и закрыть | Перейти ▾ | Все действия ?

Родитель:  ... 🔍 Код:

Наименование:  Префикс:   Центральный

Основные настройки | Схемы кредитования | Настройки работы с банком | Контактная информация

Полное наименование (для печати):

Создание ШК билетов  
Код для создания ШК:  ?

ГИИС ДМДК  
КПП:  Идентификационный код филиала:  ?

Рис.1.3. Справочник «Филиалы»

В справочнике «Филиалы» указываются такие данные как:

- Основная схема кредитования (схема кредитования для автоматической подстановки в документы);
- Табличная часть, содержащая схемы кредитования, которые доступны в данном филиале;
- Контактная информация;
- Настройки работы с банком. В программе доступна оплата платежными картами (оплата процентов, выкуп) и выдача займа на карту. Для каждого филиала настройки по работе с банком настраиваются индивидуально.

**Внимание!!!** Справочники «Организация» и «Филиалы» создаются и заполняются в программе «Бухгалтерия ювелирного ломбарда ЕПС».

## 2. Настройка программы

Для настройки основных параметров учета при начале работы с программой используется форма «Настройка программы». В форме можно получить информацию о версии конфигурации.

Форму настройки параметров учета можно вызвать из пункта меню Сервис – Настройка программы или в Панели функций - вкладка Предприятие – Настройка программы.

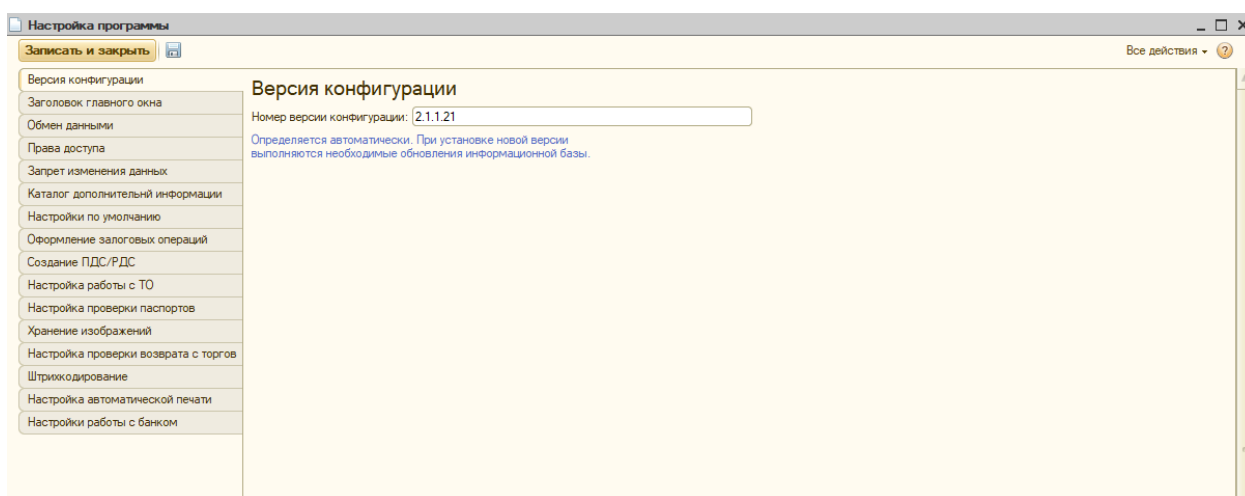


Рис.2 Настройки программы

### 2.1. Заголовок главного окна

На вкладке «Заголовок главного окна» указывается текст, который будет выводиться в заголовке главного окна программы, если текст не указан, отображается название конфигурации.

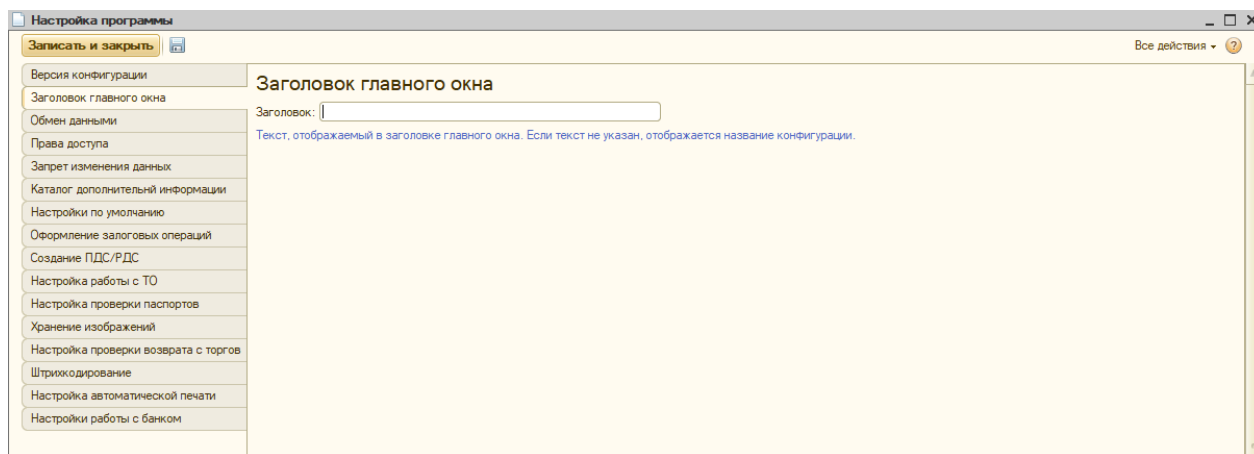


Рис.2.1. Заголовок главного окна

## 2.2. Обмен данными

На вкладке «Обмен данными» заполняется Префикс узла, Интервал для опроса регламентных заданий в файловом режиме, Пользователь для выполнения регламентных заданий в файловом режиме работы информационной базы. Настройки на вкладке требуется заполнять только при выполнении обмена данными автоматически, программой.

**ВНИМАНИЕ!!!** Настройка обмена данными между приемным пунктом и бухгалтерией описана в [руководстве пользователя БЮЛ ЕПС](#).

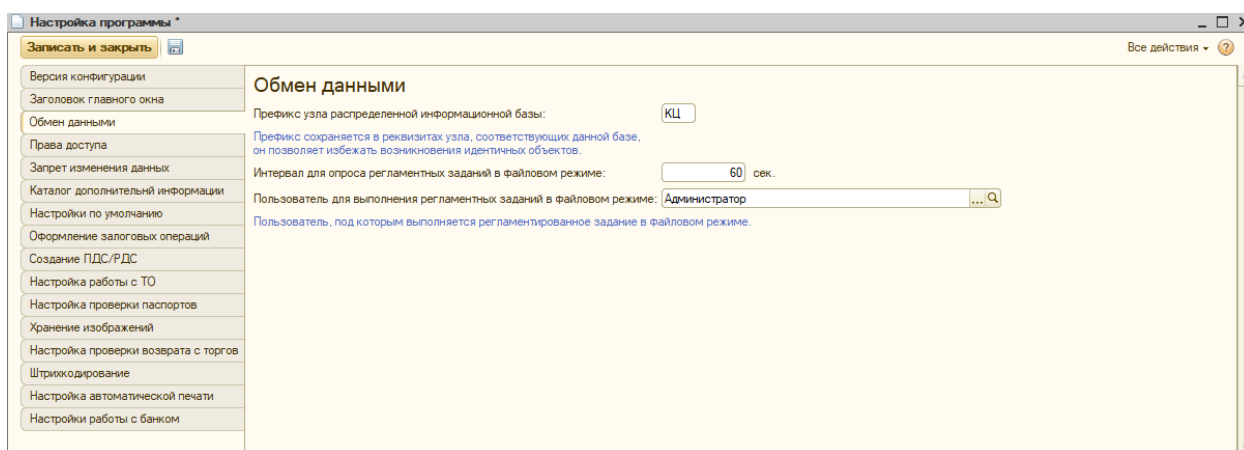


Рис.2.2. Обмен данными

### **2.3. Права доступа**

На вкладке «Права доступа» есть возможность ограничить доступ к данным по организациям, указать ограничения для пользователей по каждой организации отдельно.

### **2.4. Запрет изменения данных**

На вкладке «Запрет изменения данных» можно установить дату запрета изменения данных, если требуется ограничить редактирование или ввод новых данных за прошлые периоды работы в программе. Запрет можно установить и на пользователей с полными правами, активировав опцию «Применить дату запрета для полных прав».

### **2.5. Каталог дополнительной информации**

На вкладке «Каталог дополнительной информации» указывается каталог для сохранения внешних обработок, файлов и документов, загруженных в режиме встроенного в программу Веб-обозревателя.

### **2.6. Настройки по умолчанию**

На вкладке «Настройки по умолчанию» заполняются основные реквизиты для подстановки в документы и отчёты.

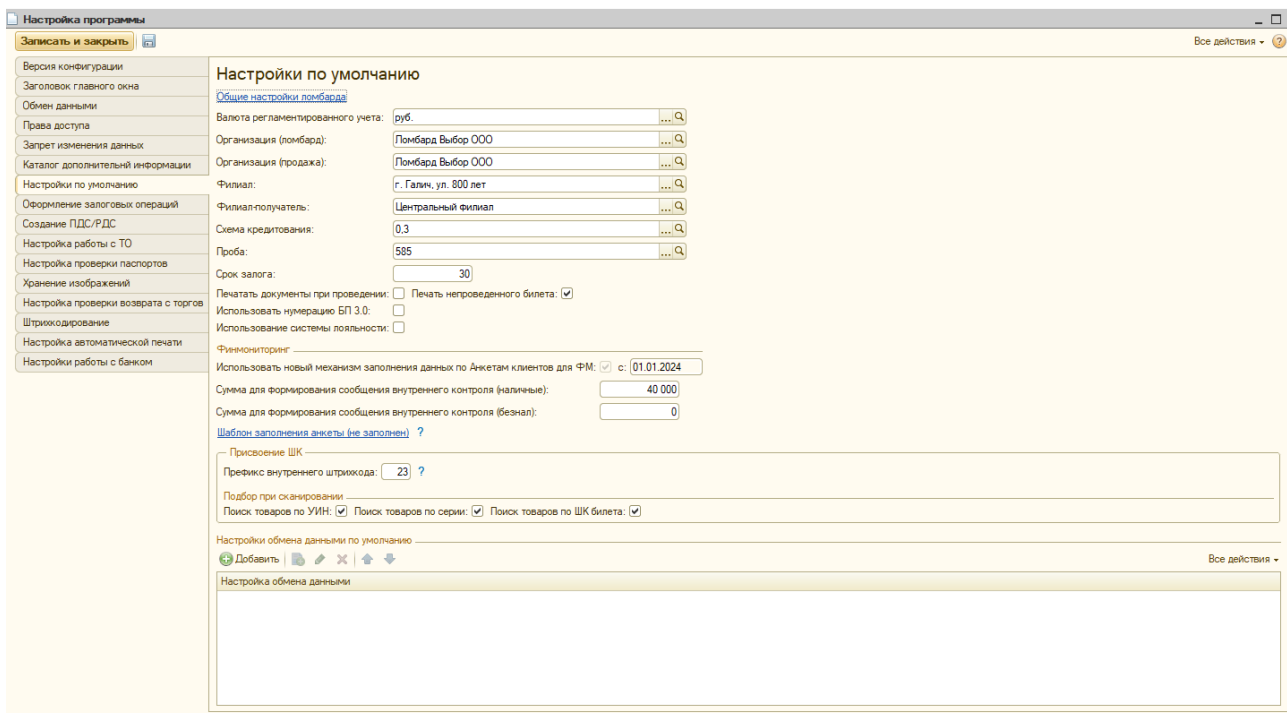


Рис.2.3. Настройки по умолчанию

Валюта регламентированного учета – определяет, в отношении какого курса валюты ведется разница курсов по отношению валюте управленческого учета (для РФ регламентированной валютой учета является российский рубль).

Организация (ломбард) – Организация, которая по умолчанию подставляется в документы блока «Ломбард».

Организация (продажа) – Юридическое лицо, от которого ведется реализация невыкупленных изделий при использовании блока «Витрина ломбарда».

Филиал – филиал ломбарда. По умолчанию филиал из этого поля используется во всех операциях.

Филиал-получатель – филиал ломбарда, обычно центральное подразделение, куда перемещаются невыкупленные изделия для передачи на торги.

Схема кредитования - схема кредитования по умолчанию

Проба - проба, заполняемая по умолчанию при создании документа «Залог». Используется справочник «Пробы».

Срок залога - определяет количество дней залога по умолчанию.

**ВНИМАНИЕ!!!** Срок залога ограничивается параметрами, заданными в выбранной «Схеме кредитования» (Минимальный срок залога, Максимальный срок залога).

Печатать документы при проведении - позволяет автоматически, при проведении документов залога/передачи изделий на торги, печатать набор документов, соответствующий операции.

Печать непроведенного билета - опция позволяет печатать залоговый билет, даже если документ еще не проведен.

Использовать нумерацию БП 3.0 - формирует нумерацию документов в соответствии со стандартами конфигурации Бухгалтерия Ювелирного Ломбарда ЕПС («Префикс организации» + «Префикс узла» (план обмена) + «-» + числовая часть номера).

Использование системы лояльности - после установке данного флага при подборе схемы кредитования будет учитываться информация из регистра «Льготные ставки по заемщикам».

Использовать новый механизм заполнения данных по Анкетам клиентов для ФМ - новый блок по фин.мониторингу. Если в базе выполнен переход на новый механизм заполнения данных по Анкетам клиентам для ФМ, то со дня перехода, заполнение данных по анкете клиента и его представителя происходит непосредственно в документе «Операция по залогу». В программе ППЮЛ ЕПС не будут создаваться анкеты клиентов, весь функционал собран в БЮЛ ЕПС. В ППЮЛ ЕПС будут создаваться только документы для хранения данных клиентов для анкет.



**Примечание!** Рекомендуем использовать новый механизм формирования анкет залогодателей.

Сумма для формирования сообщения внутреннего контроля - формирует сообщения внутреннего контроля для соблюдения закона № 115-ФЗ, при сделках (Документ «Операция по залогу» с видом «Залог» и «Перезалог», а также документ «Продажа с витрины») превышающих заданную сумму.

Шаблон заполнения анкет - шаблон помогает в заполнении анкет клиентов и позволяет заносить в анкету заранее настроенные значения, сокращая время на обслуживание клиента.

**ВНИМАНИЕ!!!** Для заполнения и сохранения шаблона необходимо нажать кнопку «**Заполнить по умолчанию**».

Сохранить Заполнить по умолчанию Закрыть

Данные в соответствии с подпунктом 1 пункта 1 статьи 7.3 ФЗ

Должность клиента:  Степень родства:

Дополнительные сведения

Цель установления и характер деловых отношений:  
Сведения не устанавливаются в связи с присвоением клиенту низкой степени уровня риска

Сведения о финансовом положении:  
Сведения не устанавливаются в связи с присвоением клиенту низкой степени уровня риска

Сведения о деловой репутации:  
Сведения не устанавливаются в связи с присвоением клиенту низкой степени уровня риска

Сведения о бенефициарном владельце:

Сведения об источниках происхождения денежных средств:  
Сведения не установлены в связи с тем, что клиенту присвоен низкой степени уровня риска и/или клиент не является лицом, указанным в пп. 1.1 п. 1 ст. 7

Сведения о степени риска:

Рис.2.4. Шаблон анкеты

Префикс внутреннего штрихкода - каждому изделию, при проведении операции «Залог» присваивается внутренний штрихкод (кодировка EAN-13). Префикс определяет, с каких цифр будет формироваться штрихкод в базе. На данный момент все серии по умолчанию создаются с префиксом «2». Префикс может устанавливаться непосредственно в базе ППЮЛ ЕПС, либо устанавливаться при обмене с БЮЛ ЕПС, если его укажут при настройке.

Группа «Подбор при сканировании» - позволяет в табличную часть сканировать по тем параметрам, по которым поднят флаг. Без данной настройки вы сможете подбирать товар только через меню «Подбор по ШК»

Настройка обмена данными по умолчанию - таблица настроек обмена данными для выполнения непосредственного обмена данными приёмщиком, а также для выполнения обмена данными автоматически.

## 2.7. Оформление залоговых операций

На вкладке «Оформление залоговых операций» сгруппированы настройки, определяющие параметры работы залоговых операций.

Настройка программы

Записать и закрыть

Версия конфигурации  
Заголовок главного окна  
Обмен данными  
Права доступа  
Запрет изменения данных  
Каталог дополнительной информации  
Настройки по умолчанию

Оформление залоговых операций  
Создание ПДС/РДС  
Настройка работы с ТО  
Настройка проверки паспортов  
Хранение изображений  
Настройка проверки возврата с торгов  
Штрихкодирование  
Настройка автоматической печати  
Настройки работы с банком

### Оформление залоговых операций

Настройка доступа к схемам займа  
Схема в билете по умолчанию будет подбираться из следующих приоритетов:  
1. Ставка для **нового клиента** (схема задается в регистре "Общие настройки ломбарда")  
2. Льготная ставка **по заемщику** (подбирается либо по категории клиента, либо настроенная для конкретного клиента)  
3. Льготная схема кредитования **по типу дополнительного документа** (тип дополнительного документа указывается при оформлении операции)  
4. Схема, указанная в **филиале** (в группе филиалов, в каждом филиале)  
5. Схема **из настроек по умолчанию** (настройки бухгалтерии ювелирного ломбарда, настройки пользователей/рабочих мест)  
При установленном флаге "**Запретить выбор схемы кредитования при залоге**" выбор схемы вручную **невозможен**.  
При установленном флаге "**Разрешить выбор схемы кредитования**" оператору будет доступен выбор **любой** схемы из используемых

Запретить выбор схемы кредитования при залоге:   
Разрешить выбор схем кредитования:   
Разрешить изменение схемы кредитования:

Использовать подбор изделий по весу:  Точность веса (%):

Запретить редактирование товаров при перезалоге:   
Заполнять цену по прежнему при заполнении закладываемыми ранее изделиями:  ?  
Способ расчета оценки при перезалоге:   
Способ расчета оценки после предварительной оценки:  ?

Запретить редактирование даты выкупа:   
Использовать характеристику бриллиантов в залоге:   
Ввод адреса через адресный классификатор:  [Загрузить классификатор](#) [Очистить классификатор](#)  
Использовать льготную систему оценки:   
Ограничивать значение максимальной цены:   
Максимальное количество товаров в залоговом билете:   
Запретить изменение цены и оценки при оформлении залога:   
Кол-во дней для проверки продления 35 через оплату процентов:   
Максимальный возраст заемщика:   
Формировать описание изделия из справочников:   
Разрешить частичную продажу залога:  ? Ограничить вывод частично проданных изделий в передаче на торги:  ?  
Разрешить частичный выкуп при перезалоге:   
Использовать разделение БСО оплаты процентов и залога:

Рис.2.5. Оформление залоговых операций

Группа «Настройка доступа к схемам займа».

Блок настроек определяет видимость и доступность схем кредитования в документе «Залог».

Запретить выбор схем кредитования при залоге – запрещает выбор схем кредитования при оформлении операции «Залог».

Разрешить выбор схем кредитования – разрешает выбор любой схемы кредитования, указанной в справочнике «Филиалы», при оформлении операции «Залог».

Если не выбрана ни одна из этих опций, то выбор схем ограничивается значениями из: настроек пользователя, настроек программы, справочника «Филиалы» и общих настроек.

Использовать подбор изделий по весу - дает возможность осуществлять подбор по весу ранее закладываемых изделий, с точностью определенной в поле «Точность веса (%)».

**Примечание.** При оформлении операции через «Групповое формирование залогов» программа автоматически будет предлагать изделие из закладываемых ранее в случае попадания в интервал точности веса.

Запретить редактирование товаров при перезалоге - при выключенной опции, программа позволяет редактировать состав изделий при оформлении операции «Перезалог».

**ВНИМАНИЕ!!!** При редактировании, возможно только удаление изделий из «перезакладываемого» билета.

Способ расчета оценки при перезалоге - определяет, как изделие будет оценено при перезалоге: Не пересчитывать (оценка не изменится); Пересчитать по текущему прейскуранту; Пересчитать, если оценка увеличится.

Способ расчета оценки после предварительной оценки - определяет, как изделие будет оценено при создании операции Залог после предварительной оценки:

Не пересчитывать (оценка не изменится); Пересчитать по текущему прайсу;  
Пересчитать, если оценка увеличится.

Запретить редактирование даты выкупа - запрещает редактирование рассчитанной в документе даты выкупа изделий.

Использовать характеристику бриллиантов в залоге - опция позволяет включать оценку бриллиантов в общую сумму оценки в документах залога. При активной опции, в табличной части документов, при оформлении операций залога, появится дополнительная часть по заведению бриллиантов.

Ввод адреса через адресный классификатор – определяет способ ввода адреса по прописке при заведении нового клиента. Если опция включена, адрес заводится через адресный классификатор, если опция выключена, то ввод адреса осуществляется в свободной форме. По гиперссылкам можно загрузить адресный классификатор в программу и при необходимости очистить классификатор.

Использовать льготную систему оценки - использование этой опции позволяет приемщику увеличить Сумму оценки изделия в операции «Залог». В табличной части появляется колонка Сумма бонусной оценки. Подробнее можно посмотреть в инструкции [«Руководство пользователя»](#).

Ограничивать значения максимальной цены - ограничивает максимальную цену за грамм при оформлении операции «Залог» значением максимальной цены из документа «Прейскурант залога».

Максимальное количество товаров в залоговом билете - определяет максимальное количество позиций в залоговом билете. Если оператор заводит больше позиций, чем указано в настройке, то программа выдает информационное сообщение и документ не проведется. Еще одно ограничение связано с невозможность заведения в одном залоговом билете изделий изготовленных из

разных драгоценных металлов. Например, нельзя завести в рамках одного билета изделия из золота и серебра.

Запретить изменение цены и оценки при формировании залога - запрещает изменение полей цена и сумма оценки при оформлении операции «залог».

Количество дней для проверки продления ЗБ через оплату процентов - позволяет осуществлять контроль срока действия договора займа. Продление договора не будет осуществляться, если дата выкупа попадает в период 365 – значения параметра. Например: «Количество дней для контроля продления ЗБ» = 10 дней. 365 дней - 10 дней = через 355 дней можно сделать только операции «Перезалог» и «Выкуп».

Максимальный возраст заемщика - программа проверяет заемщика по дате рождения. Операция не может быть оформлена на гражданина, достигшего значения, указанного в настройке.

Формировать описание изделия из справочников - позволяет производить заполнение поля Описание в Групповом формировании залогов с помощью 2-х дополнительных справочников Признаки и Дефекты. Если опция не активна, то описание заполняется в произвольном виде.

Разрешить частичную продажу залога - опция позволяет осуществлять реализацию не всех предметов залога в залоговом билете, а только части.

Ограничить вывод частично проданных изделий в передаче на торги - при установленном флаге из подбора по остаткам в документе «Передача на торги» будут исключены билеты, состав которых частично продан.

Разрешить частичный выкуп при перезалоге - настройка позволяет осуществить частичный выкуп предметов залога из залогового билета в обработке «Групповое формирование выкупов и перезалогов».

Использовать разделение БСО оплаты процентов и залога - позволяет использовать разные БСО для залога и оплаты процентов. Если флаг НЕ установлен, тогда нумерация залоговых билетов идет поочередно независимо от вида операций. Если флаг установлен, то нумерация залоговых билетов будет идти отдельно по каждому виду операции.

## 2.8. Создание ПДС/РДС

На вкладке «Создание ПДС/РДС» устанавливается порядок формирования и печати кассовых документов.

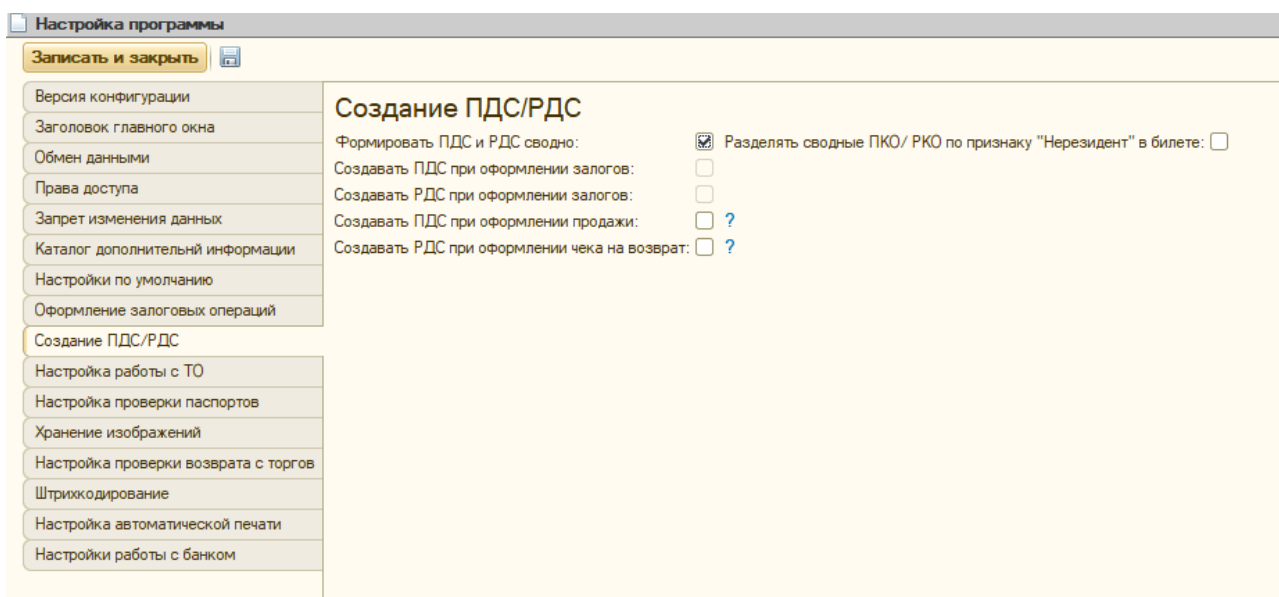


Рис.2.6.Создание ПДС/РДС

Формировать ПДС и РДС сводно за день – позволяет сводно формировать ПДС и РДС за день в обработке Формирование кассовых ордеров (Находится в «Ломбард»).

Разделять сводные ПДС/РДС по признаку «Нерезидент» в билете - при сводном формировании документов «Расход денежных средств» и «Приход денежных средств» операции за день будут делиться не только по назначению платежа в операции (выдача займа, возврат займа, оплата процентов), но и по

признаку «Нерезидент по ВЗ», указанном в залоговом билете документа «Операция по залогу».

Создавать РДС при оформлении залогов, Создавать ПДС при оформлении залогов – позволяет формировать приходные и расходные кассовые ордера при оформлении документа «Операция по залогу» в зависимости от вида операции.

Создавать ПДС при оформлении продажи. Создавать РДС при оформлении чека на возврат – позволяет формировать приходные и расходные кассовые ордера при оформлении документа «Продажа с витрины» и «Чек на возврат» соответственно.

## 2.9. Настройка работы с ТО

На вкладке «Настройка работы с ТО», настраивается возможность использования банковского терминала и параметров работы ККТ.

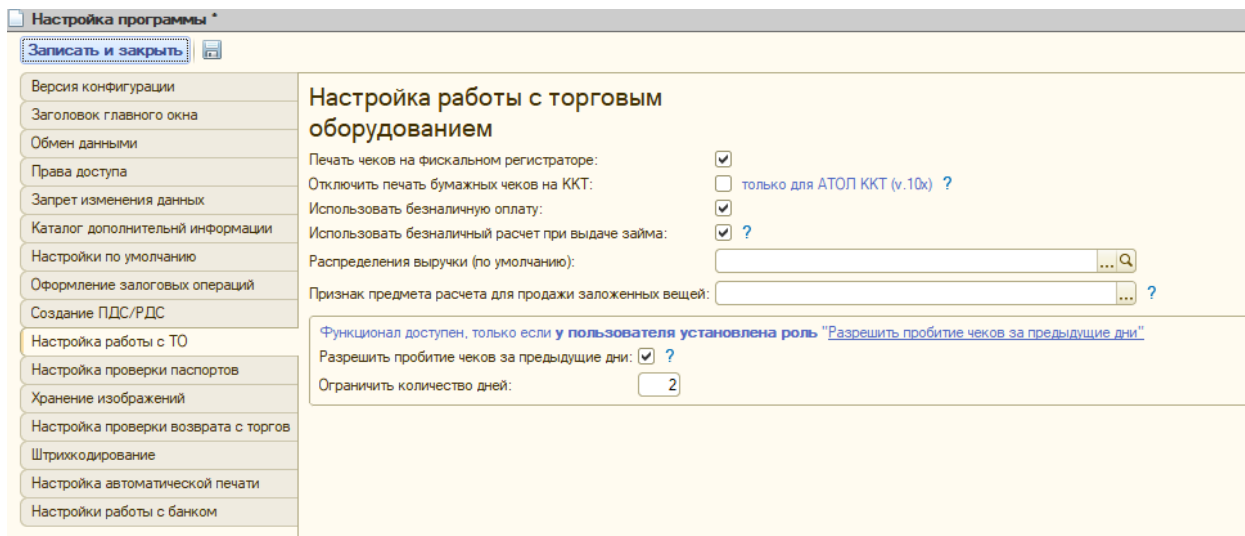


Рис.2.7. Настройки работы с торговым оборудованием

Печать чеков на фискальном регистраторе - в случае, если вы в работе используете контрольно-кассовую технику в целях исполнения ФЗ №54-ФЗ «О применении ККТ при осуществлении расчетов», то это поле обязательно для заполнения.

Отключить печать бумажных чеков на ККТ – отключает возможность печати чеков на ККТ, вместо этого чек отправляется на электронную почту или номер телефона. Используется только для кассовых аппаратов Атол (v.10x).

Использовать безналичную оплату – включает возможность принимать оплаты с помощью безналичного расчета.

Использовать безналичный расчет при выдаче займа – если выставлен этот флаг, то при оформлении операции «Залог» появится возможность отразить выдачу займа по безналичному расчету.

Распределения выручки (по умолчанию) – показывает в какую секцию кассового аппарата направляются денежные средства.

Признак предмета расчет для продажи заложенных вещей – признак расчета, который будет использоваться при пробитии чека из документов «Продажа с витрины» и «Чек на возврат (по продаже с витрины)».

Разрешить пробитие чеков за предыдущие дни – при установленном флаге разрешено выполнять пробитие чеков за предыдущие дни. Если установлено ограничение по количеству дней, то разрешено пробивать чеки только за указанное количество дней от текущей даты. Если ограничение не установлено, то разрешено пробивать чеки за все время.

Ограничить количество дней – если установлено ограничение по количеству дней - разрешено пробивать чеки только за указанное количество дней от текущей даты. Если ограничение НЕ установлено - разрешено пробивать чеки за все время.

**Внимание!!!** Настройка оборудования производится в Сервис – Подключение и настройка торгового оборудования – Подключаемое оборудование



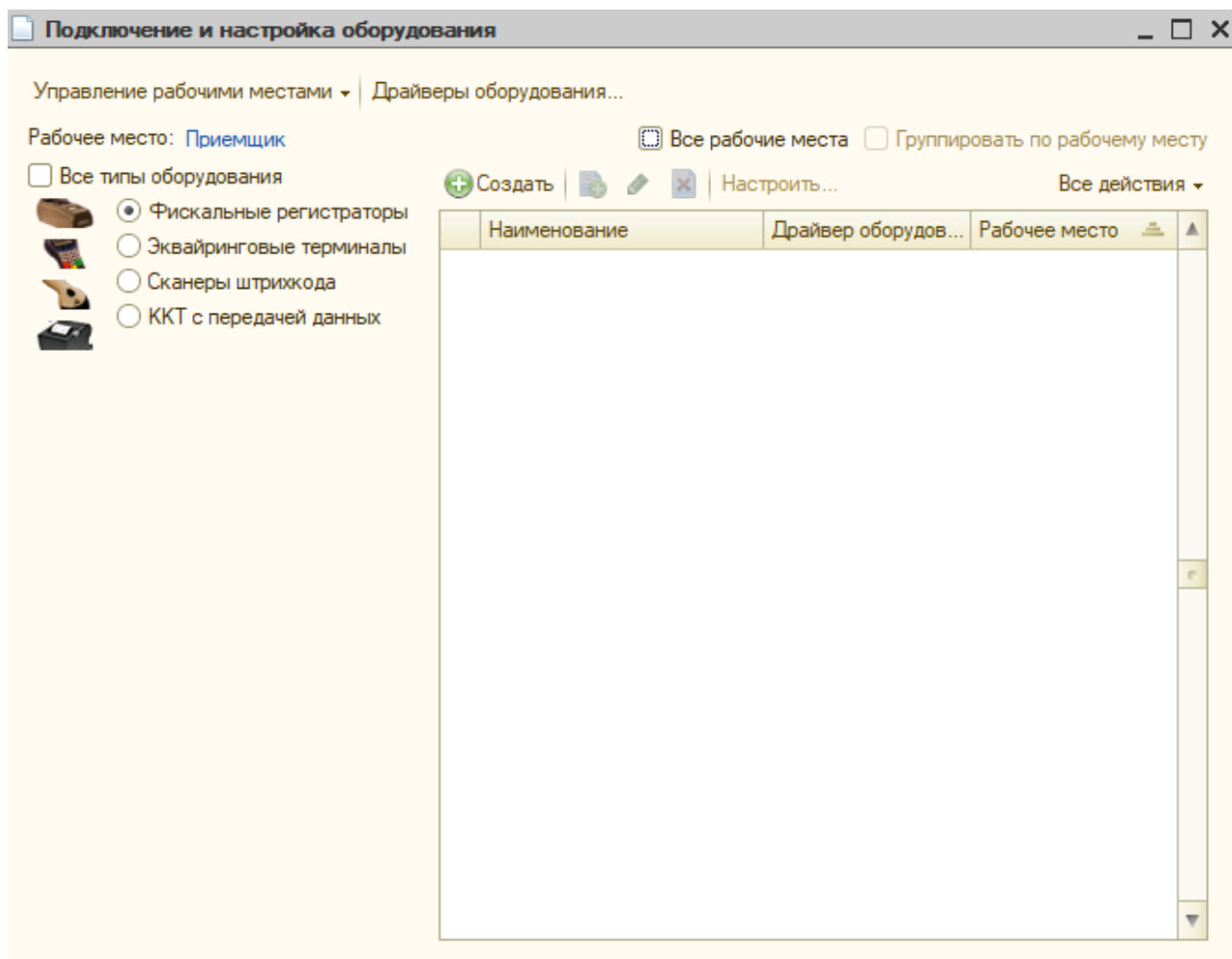


Рис.2.8. Подключаемое оборудование

## 2.10. Настройка проверки паспортов

В программе есть возможность осуществлять проверку действительности паспортов. База недействительных паспортов находится на сайте Главного управления по вопросам миграции Министерства внутренних дел РФ в сети «Интернет» - <http://services.fms.gov.ru/index.htm>. Для увеличения скорости проверки, компания ЮвелирСофт копирует актуальную информацию с вышеуказанного сайта на свой сервер и предоставляет параметры подключения для пользователей программного продукта.

По кнопке «Заполнить по умолчанию», программа заполняет параметры подключения к серверу ЮвелирСофт. По кнопке «Проверить подключение»

проверяется доступность соединения. Работа самой проверки описана в руководстве приемщика. Настройки автоматического поиска старого паспорта – это механизм, который работает в групповых обработках. Подбирает залогодателей, которые обслуживались в последние 6 месяцев и у которых была смена паспорта.

**Внимание!!!** Согласно вступившего в силу 04.04.2023 Указания 6397-У исключен абзац пятый пункта 2.2 из Положения 444-П:

*«Для установления сведений, предусмотренных абзацем третьим настоящего пункта, некредитная финансовая организация использует соответствующие информационные сервисы, размещаемые на официальном сайте Главного управления по вопросам миграции Министерства внутренних дел Российской Федерации в сети «Интернет» либо в единой системе межведомственного электронного взаимодействия.»*

Сервис по проверке паспортов МВД России не актуализирует информацию и может работать некорректно.

Настройки автоматического поиска старого паспорта – это механизм, который работает в групповых обработках и подбирает залогодателей по совпадающим реквизитам: имя, фамилия, место рождения, дата рождения, при совпадении программа предложит проверить не существующий ли это залогодатель.

Количество месяцев с даты выдачи паспорта для проверки – проверка будет происходить, если дата вводимого паспорта находится в диапазоне между датой оформления операции минус заданное количество месяцев (по умолчанию проверяется на один месяц) и непосредственно датой оформления операции.

## **2.11. Хранение изображений**

В пункте приема заложен механизм хранения изображения. При оформлении операции по залому есть возможность фотографировать изделия.

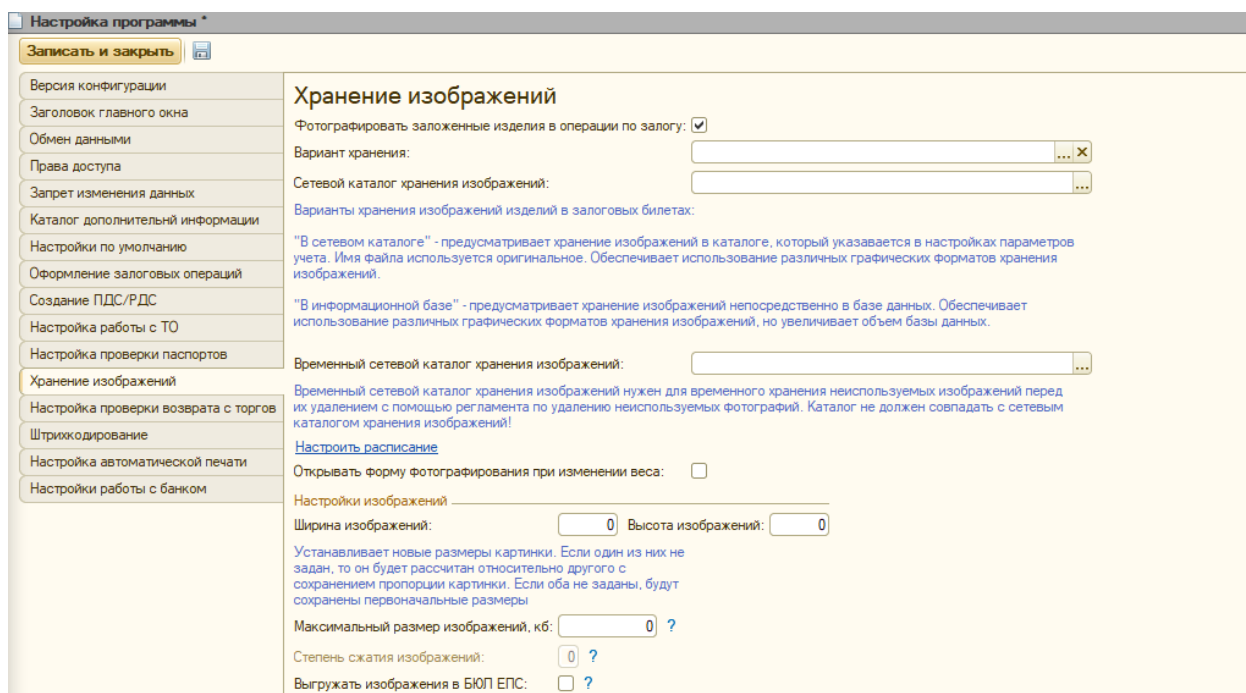


Рис.2.9. Хранение изображений

Фотографировать заложенные изделия в операциях по залогу. Определяет саму возможность фотографирования предметов залога.

Вариант хранения. Вариант, где будет храниться изображение: В информационной базе или сетевом каталоге.

Настройки для сохраняемых изображений:

Ширина изображения, высота изображения. Параметры, которые устанавливают размер картинки. Если один из них не задан, то он будет рассчитан относительно другого с сохранением пропорций. Если оба не заданы, будут сохранены первоначальные размеры

Максимальный размер изображения. Размер изображений в кб, до которого будут выполняться попытки сжатия фото путем уменьшения ширины и высоты. Выполняется 15 итераций сжатия, если целевой размер достигнут, тогда сжатие прерывается, иначе на 15 итерации будет оставлен итоговый размер

Степень сжатия изображений (только для хранения изображений в информационной базе). Для изображений, хранящихся в базе можно указать степень сжатия от 0 до 9. 0 - никакого сжатия, 9 - максимальная степень сжатия

Выгружать изображения в БЮЛ ЕПС. Если флаг установлен, то изображения будут выгружаться через план обмена в БЮЛ ЕПС.

**ВНИМАНИЕ!!!** Для работы данного функционала необходима установка компоненты программы «WebCamPhotoMaker», данную компоненту можно скачать в личном кабинете на сайте «ЮвелирСофт» - [www.uvelirsoft.ru](http://www.uvelirsoft.ru), на странице «Обработки, правила обмена для программ».

Установка производится путём распаковки содержимого архива «WebCamPhotoMaker» в папку “bin” используемой Платформы IC Предприятия и запуска файла “webcam\_reg.cmd” после распаковки (Запуск необходимо обязательно производить от имени администратора через контекстное меню правой кнопкой мыши – в опер. системах Windows 7 и старше). Если установка через бат файл выдала ошибку, необходимо через командную строку вызвать regsvr32 и зарегистрировать обе библиотеки из архива.

Каталог по умолчанию для установки в 32-битной системе Windows: “C:\Program Files (x86)\Icv8\%Версия IC Предприятия%\bin”.

\*%Версия IC Предприятия% - номер версии Платформы IC, используемую версию можно посмотреть в программе в главном меню «Справка» - «О программе». Платформа 64-бита не поддерживается.

## **2.12. Настройка проверки возврата с торгов**

Для того чтобы вернуть билет с торгов, необходимо проверить возможность возврата. То есть, необходимо убедиться, что билет еще не продан. Для проверки

статуса залогового билета необходимо соединение с центральной базой. Настройки соединения задаются на закладке «Настройка проверки возврата с торгов»

Корректность параметров доступа проверяется по кнопке «Проверить подключение». Проверка статуса билета гарантирует корректность операции Возврат с торгов, так что если планируется сама возможность возврата с торгов, то корректная настройка доступа к центральной базе необходима

## 2.13. Штрихкодирование

В программе реализована возможность присваивать штрихкоды для залоговых билетов. При выводе печатной формы залогового билета дополнительно будет выводиться штрихкод, по которому можно будет подбирать билеты в различные документы.

Сами настройки непосредственно хранятся в регистре сведений [«Общие настройки ломбарда»](#).

## 2.14. Настройка автоматической печати

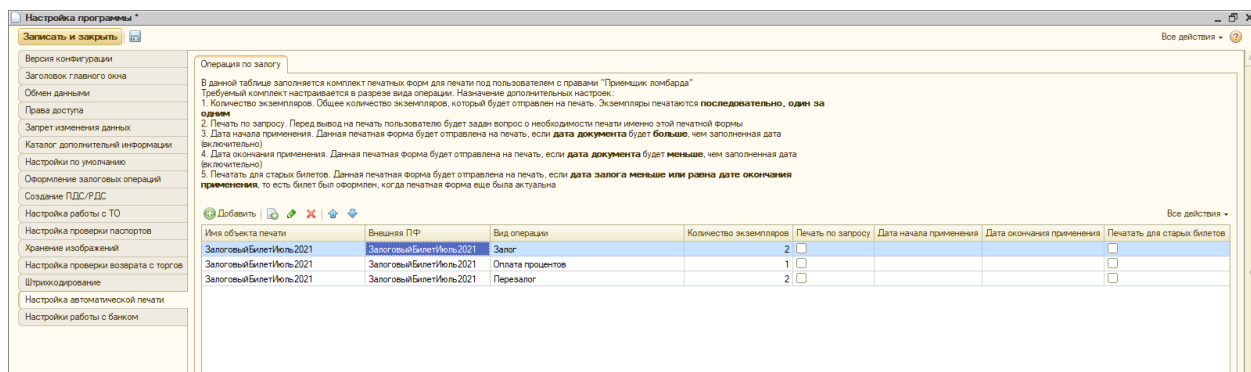


Рис.2.10. Настройка автоматической печати

Для того чтобы настроить автоматическую печать в конфигурации «Пункт приема ювелирного ломбарда ЕПС» (далее ППЮЛ ЕПС) необходимо выполнить следующий порядок действий:

В данной таблице заполняется комплект печатных форм для печати под пользователем с правами «Приемщик ломбарда». Требуемый комплект настраивается в разрезе вида операции.

Назначение основных настроек:

- Имя объекта печати. Название печатной формы. Может быть выбрана из встроенных макетов для печати или из внешней печатной формы
- Внешняя ПФ. Указывается, если используется внешняя печатная форма, а не встроенные макеты;
- Вид операции. Указывается для какого вида операции будет происходить печать.

Назначение дополнительных настроек:

- Количество экземпляров. Общее количество экземпляров, которое будет отправлен на печать. Экземпляры печатаются последовательно, один за одним;
- Печать по запросу. Перед выводом на печать пользователю будет задан вопрос о необходимости печати именно этой печатной формы;
- Дата начала применения. Данная печатная форма будет отправлена на печать, если дата документа будет больше, чем заполненная дата. Если значение установлено «01.01.2024», то все документы оформленные, начиная с 01.01.2024 00:00:00 будут выводить на печать эту форму;
- Дата окончания применения. Данная печатная форма будет отправлена на печать, если дата документа будет меньше, чем заполненная дата. Если значение установлено «31.12.2023», то все документы оформленные с 31.12.2023 00:00:00 не будут выводить форму на печать.

Печатать для старых билетов. Данная печатная форма будет отправлена на печать, если дата залога меньше, чем дата окончания применения, то есть билет был оформлен, когда печатная форма еще была актуальна.

## **2.15. Настройки работы с банком**

Путь к OpenSSL. При работе с сервисом KVELL потребуется указать директиву размещения в .exe файлы программы, которая используется для шифрования данных. Более подробно работа с сервисом описана в отдельной инструкции - «[Инструкция по настройке сервиса KVELL](#)».

### 3. Учетная политика ломбарда

В «Учетная политика ломбарда» располагаются основные настройки, определяющие работу организации.

**Внимание!!!** Учетная политика ломбарда создается и меняется только в программном продукте «Бухгалтерия ювелирного ломбарда ЕПС».

Большинство настроек описано в руководстве «Бухгалтерия ювелирного ломбарда ЕПС». Мы остановимся только на вкладке «Пополнение карты клиента».

Рис.3.1.

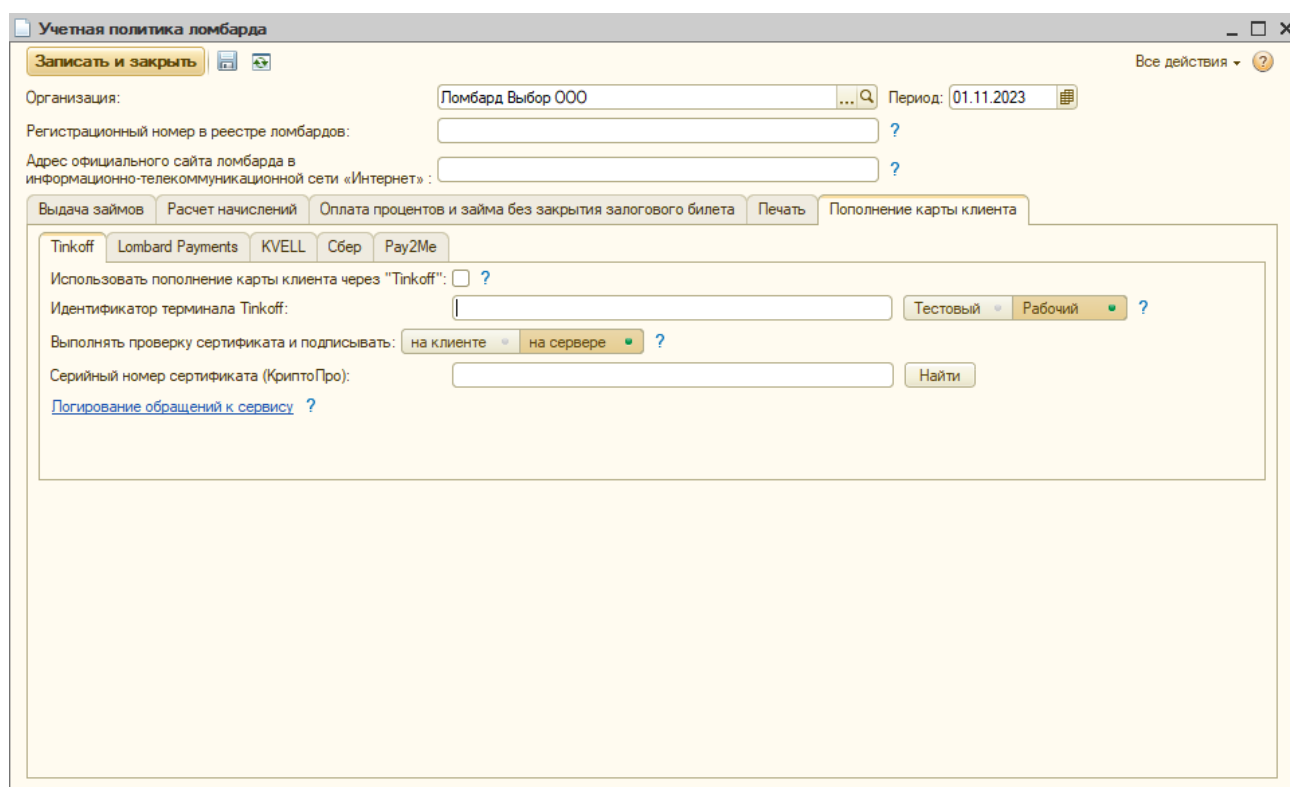


Рис.3.1. учетная политика ломбарда – Пополнение карты клиента

В программе есть возможность настроить интеграцию с банками:

- Tinkoff;
- Lombard Payments;
- KVELL;



- Сбер;
- Pay2Me.

Инструкции по настройке сервисов можно найти на нашем сайте в разделе «Бухгалтерия ювелирного ломбарда ЕПС» - [https://uvelirsoft.ru/intsrukcion\\_program/](https://uvelirsoft.ru/intsrukcion_program/)

## 4. Общие настройки

Настройки, которые будут относиться целиком ко всей учетной системе и иметь определенную периодичность, вынесены в регистр сведений «Общие настройки ломбарда» Рис. 4.1.

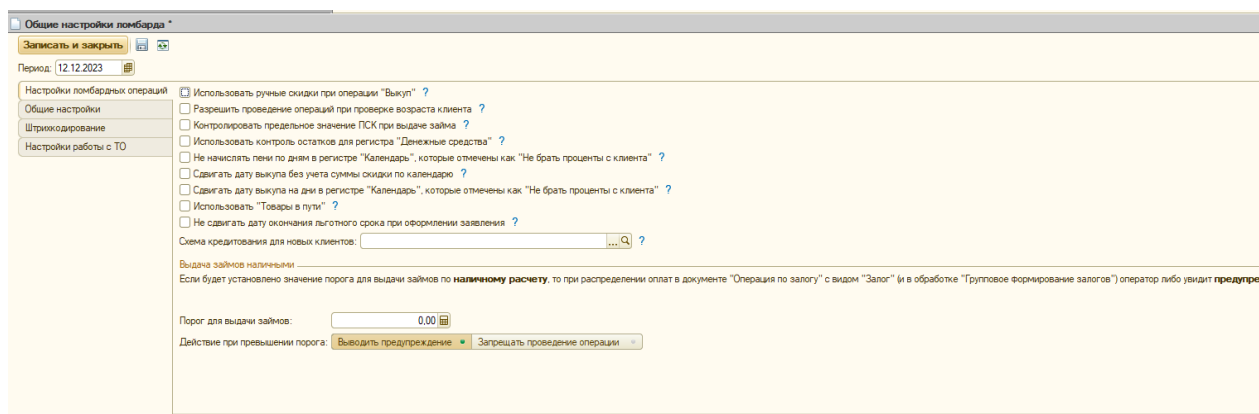


Рис.4.1. Общие настройки

**Внимание!!!** Периодичность заполнения данного регистра – день.

### 4.1. Настройки ломбардных операций

Использовать ручные скидки при операции «Выкуп» – при оформлении операции «Выкуп» пользователь может вручную задать сумму ручной скидки. Скидка может применяться только на начисленные проценты.

Разрешить проведения операций при проверке возраста клиента – при выставленном флаге проверка на необходимость замены паспорта в 20 и 45 лет будет нестрогой, оператору будет выведено информационное сообщение.

Контролировать предельное значение ПСК при выдаче займа - при выставленном флаге при оформлении операции «Залог» и «Перезалог» (через документ «Операция по залог» и групповые формирования документов) будет происходить проверка значения предельного ПСК на дату оформления операции.

**Примечание: значения ПСК для проверки хранятся в регистре сведений «Предельные значения ПСК».**

Использовать контроль остатков для регистра «Денежные средства» – при выставленном флаге при проведении документов «Операция по залог» будет контролироваться сумма расхода, исходя из данных в регистре «Денежные средства».

Не начислять пени по дням в регистре «Календарь», которые отмечены как «Не брать проценты с клиента» – за указанные дни пени начисляться не будут.

Сдвигать дату выкупа без учета суммы скидки по календарю – при расчете количества дней, на которые будет сдвинута новая дата выкупа при оплате процентов дни, которые отмечены в календаре как скидочные не будут учитываться.

Сдвигать дату выкупа на дни в регистре «Календарь», которые отмечены как «Не брать проценты с клиента» – если рассчитанная дата выкупа при оформлении операции выпадет на такой день, она будет сдвинута на ближайший рабочий день.

Использовать «Товары в пути» – по этой опции, при формировании документа «Передача на торги», изделия не поступают сразу на филиал-получатель, а формируют записи в регистре «Товары в пути». Приемка товаров осуществляется документом «Акт сверки», сделанном на основании документа «Передача на торги».

Не сдвигать дату окончания льготного срока при оформлении заявления – при установленном флаге документ «Заявка на продление льготного срока» будет устанавливать не новую дату окончания льготного срока, а новую дату передачи на торги (для залоговых билетов).

Схема кредитования для новых клиентов – указывается схема кредитования, которая может использоваться для новых клиентов.

Порог для выдачи займов - если будет установлено значение порога для выдачи займов по наличному расчету, то при распределении оплат в документе «Операция по залогу» с видом «Залог» оператор увидит сообщение, что превышен порог выдачи займа, а в обработке «Групповое формирование залогов» программа автоматически разделит закладываемое имущество на несколько залоговых билетов исходя из порога, указанного в настройках.

Действия при превышении порога:

1. Выводить предупреждение - программа покажет сообщение при оформлении операции по залогу, если сумма порога будет превышена, но при этом даст провести операцию.
2. Запрещать проведение операции - при превышении порога программа выдаст предупреждение и запретит дальнейшее оформление операции.

## **4.2. Общие настройки**

Не выгружать в БЮЛ перечень лиц, причастных к терроризму - при установленном флаге список террористов не будет выгружаться в БЮЛ ЕПС.

Требовать обязательный ввод паспортных данных при продаже – устанавливается, если в организации принято решение о том, что при продаже ввод паспортных данных для идентификации клиента (если операция вышла за указанные пороги) должна быть обязательной. Если же нет, то оператор может установить флаг об отказе и провести операцию.

### 4.3. Штрихкодирование

Использовать штрихкодирование для работы с БСО – опция предназначена для включения присваивания штрихкодов формата EAN-13 для залоговых билетов.

**Примечание!** В справочнике «Филиалы» указывается реквизит «Код для создания ШК» для корректного формирования штрихкодов. Проверить данные можно по кнопке «Проверить справочники «Филиалы»».

Использовать подтверждение билетов – опция включает контроль за подбором залоговых билетов в операциях, которые указаны ниже. Данный функционал используется только в «Групповое формирование выкупов» и документе «Передача на торги».

При установке флага в групповом формировании выкупов добавляется вкладка «Подтверждение билетов», на которой необходимо отсканировать штрихкод залогового билета. Если штрихкод не будет отсканирован, то программа запретит проведение операции.

Выкуп, Оплата процентов, Перезалог, Передача на торги – виды операций, в которых может быть включена необходимость подтверждения билетов по присвоенному штрихкоду.

### 4.4. Настройки работы с ТО

Данная закладка позволяет настроить следующий функционал по работе с торговым оборудованием Рис.4.2.

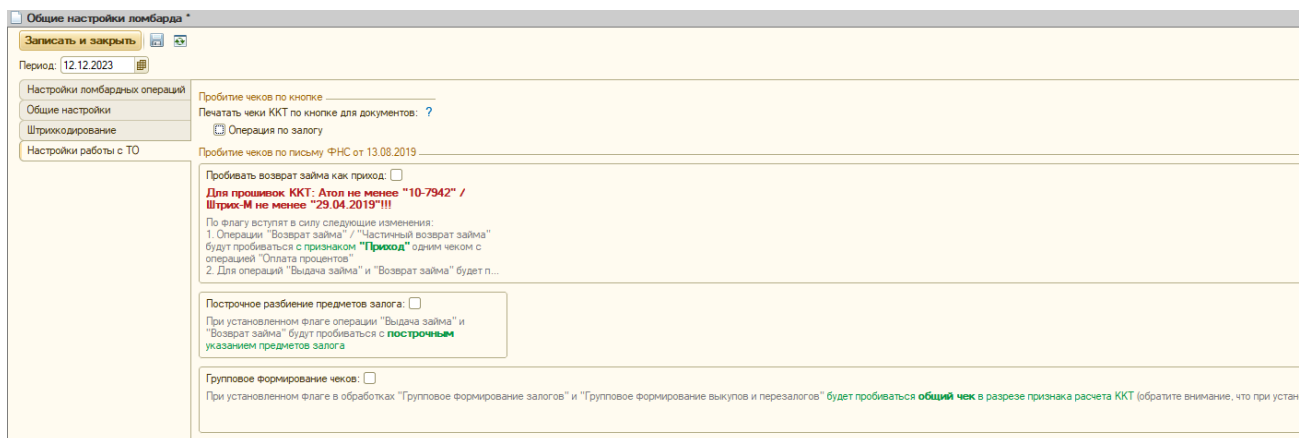


Рис.4.2. Настройки работа с ТО

Печать чеков ККТ по кнопке для документов - определяет момент, в который будет происходить пробитие чека на ККТ: при нажатии на кнопку "Пробить чек" или автоматически при проведении документа.

Пробивать возврат займа как приход - по флагу вступят в силу следующие изменения:

- Операции «Возврат займа» / «Частичный возврат займа» будут пробиваться с признаком «Приход» одним чеком с операцией «Оплата процентов»;
- Для операций «Выдача займа» и «Возврат займа» будет передаваться признак предмета расчета «Залог».

**ВНИМАНИЕ!!!** Данный флаг можно выставлять при соблюдении следующего условия: для прошивок ККТ: Атол должна быть не менее «10-7942» / для Штрих-М не менее «29.04.2019»!!!

Построчное разбиение предметов залога - при установленном флаге операции «Выдача займа» и «Возврат займа» будут пробиваться с построчным указанием предметов залога.

Групповое формирование чеков – при установленном флаге в обработках «Групповое формирование залогов» и «Групповое формирование выкупов и

перезалогов» будет пробиваться общий чек в разрезе признака расчета ККТ (обратите внимание, что при установке этого флага в чеках не будет происходить заполнение тегов 1084, 1085 и 1086).

## 5. Операции по залогам

Рабочее место приемщика вызывается автоматически при запуске под пользователем с ролью «Приемщик ломбарда» или под пользователем с ролью «Полные права» вручную командой в главном меню «Переключить интерфейс» - Приемщика – Вкладка «Ломбард». Рис.5.1.

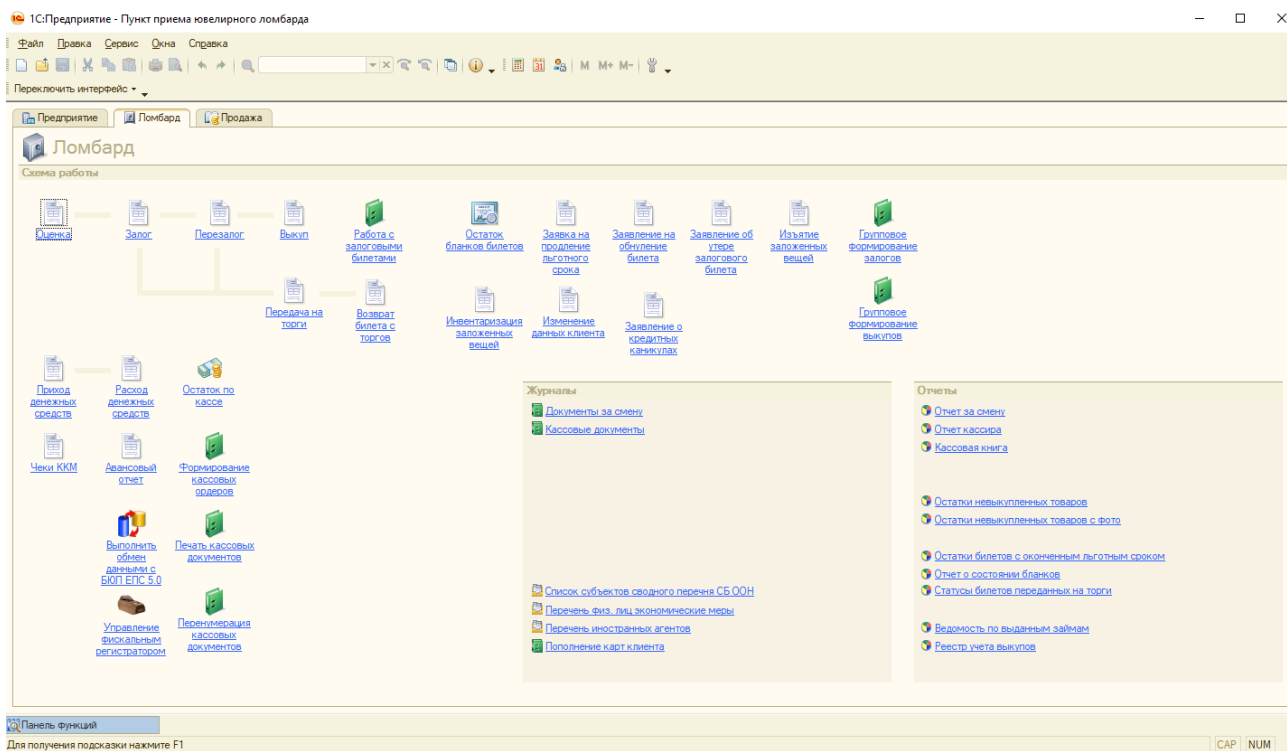


Рис.5.1. Рабочее место приемщика в ППЮЛ

### 5.1. Оформление залога

Для оформления операции залога необходимо нажать значок «Залог». Внешний вид операции залога с видом «Залог» показан на Рис.5.2

Рис.5.2. Оформление операции залога

## 5.2. Заполнение информации о залогодателе

Необходимые для заполнения реквизиты при внесении информации о новом залогодателе выделены пунктирным красным подчеркиванием.

Если залогодатель уже пользовался услугами нашей сети ломбардов, то при заведении серии и номера паспорта залогодатель будет автоматически подобран по реквизитам уже имеющимся в базе.

**Внимание!!!** Если со времени последней операции с залогодателем у клиента поменялся номер паспорта, то предварительно необходимо воспользоваться документом «Изменение данных клиента».

Поиск, уже заведенного в справочник, клиента может быть также осуществлен по кнопке «Найти клиента». Поиск клиента может производиться по Ф.И.О, по серии и номеру документа, удостоверяющего личность или по номеру телефона.

Рис.5.3.



Рис.5.3. Форма выбора клиента

Подобрав нужного клиента, Мы можем увидеть историю его операций, кнопка «История клиента» Рис.5.4

N	Залоговый билет	Статус билета	Сумма оценки	Сумма займа	Дата выкупа	Дата реализации	Дата передачи на торги
16	ЦФ000000014 19.12.2023	Залог	4 000.00	4 000.00	17.01.2024	18.01.2024	18.01.2024
17	ЦФ000000003 02.09.2023	Залог	7 100.00	4 650.00	01.10.2023	02.10.2023	02.10.2023
18	ГП000000004 02.09.2023	Залог	8 000.00	4 650.00	02.09.2023	03.09.2023	03.09.2023
19	ГП000000008 18.12.2023	Залог	4 000.00	4 000.00	16.01.2024	17.01.2024	17.01.2024
19			1 102 100.00	1 092 800.00			

Тип изделия	Кол-во	Вес	Описание	Категория	Сумма оценки	Вес бриллиантов
Пробка		Чистый вес				
Серьга	1	2,00			4 000.00	
585		2,00			2 325.00	
Серьга	1	2,00			4 000.00	
585		2,00			2 325.00	1

Рис.5.4. Информация о залогодателе

Реквизит Дополнительный документ для льготной схемы кредитования позволяет ввести дополнительный документ заемщика: пенсионное удостоверение либо другой документ, который Вы посчитаете необходимым. Наличие дополнительного документа позволяет устанавливать дополнительные льготные схемы кредитования.

Залоговый билет

Информация о залогодателе

Серия: 1234 Номер: 123456 Вид документа: Паспорт гражданина РФ

ФИО: Дробный Геннадий Петрович

Дата выдачи: 01.01.2016 Кем выдан: УМВД России, г. Кострома

Дата рождения: 01.01.1980 Место рождения: г. Кострома Телефон: +7 (944) 544-44-44

Адрес, место жительства (регистрации) или место пребывания: 156003, Костромская обл, Кострома г, 3й Армейский проезд, дом 9

Гражданство: РОССИЯ

Дополнительный документ для льготной схемы кредитования

Тип: Пенсионное удостоверение Документ: №454545

Предметы залога

N	Тип изделия	Клеймо	Описание	Колво	Вес	Вес вставок	Цена	Чистота	Характеристика бриллиантов	Форма огранки	Группа цвета	Группа чистоты	Количество бриллиантов	Диаметр бриллиант
	Проба	Категория												

Схема кредитования: 0,3

Срок залога: 30 Дата выкупа: 04.11.2023 Дата реализации: 05.12.2023

Выплата денег Сумма выкупа

Рис. 5.5. Информация о залогодателе. Дополнительный документ

Флаг «Нерезидент». В данном случае имеется в виду, является ли клиент нерезидентом с точки зрения валютного законодательства (Нерезиденты - юридические, физические лица, действующие в одном государстве, но постоянно зарегистрированные и проживающие в другом).

Алгоритм автоматического заполнения признака «Нерезидент» определен следующим образом:

1. Проверка поля «Гражданство», если оно отлично от «Россия», требуется провести проверку вида документа, подтверждающего право иностранного гражданина на пребывание в РФ
2. Если «Вид документа» (в данных документа, подтверждающего право ин. гражданина на пребывание в РФ) это **НЕ** «Вид на жительство» (код ФНС этого вида документа «12»), или он не указан, то поднимается флаг «Нерезидент»

Если включена опция «Использовать проверку паспортов» на закладке «Предприятие» значок Настройка программы раздел Настройка проверки паспорта (здесь и далее, настройки указываются применительно к пользователю с правами Администратор), то по кнопке «Проверить паспорт» на закладке «Залогодатель»,

программа позволяет осуществить проверку действительности паспорта. Подробнее в [«Настройка проверки паспортов»](#).

Если в «Настройка программы» включена опция «Ввод адреса через адресный классификатор», то поле Адрес, место жительства (регистрации) или место пребывания необходимо будет заполнить с использованием справочника Федеральной информационной справочной системы.

При оформлении операции программа производит проверку по заведенным данным, что позволяет минимизировать учетные ошибки.

На момент совершения операции, залогодатель должен быть **старше 18 лет**. Максимальный возраст залогодателя ограничен значением параметра Максимальный возраст заемщика в «Настройка программы – Оформление залоговых операций».

Программа также контролирует актуальность действия паспорта. При достижении Залогодателем возраста в 20 и 45 лет проверяется дата выдачи паспорта. Если паспорт не заменен, то операция блокируется. Если Залогодатель был подобран по данным старого паспорта, но на момент совершения операции срок действия старого паспорта уже истек, то при сохранении операции, программа выдаст сообщение, что требуется изменение данных заемщика.

Документ по изменению данных клиента может быть оформлен по кнопке «Изменение данных заемщика» из операции по залогу Рис 5.6.

Рис. 5.6. Документ «Изменение данных клиента»

В момент проведения операции, в целях исполнения ФЗ № 115-ФЗ, программа осуществляет проверку по следующим спискам:

- Перечень организаций и физических лиц, в отношении которых имеются сведения об их причастности к экстремистской деятельности или терроризму;
- Перечень лиц или организаций, в отношении которых межведомственным координационным органом принято решение о применении мер по блокированию (замораживанию) денежных средств или иного имущества;
- Перечень организаций и физических лиц, в отношении которых имеются сведения об их причастности к распространению оружия массового уничтожения;
- Перечень организаций и физических лиц, по которым было принято решение об отказе о совершении операции;
- Список субъектов свободного перечня СБ ООН;
- Перечень иностранных агентов;
- Перечень физ. лиц, в отношении которых вводятся специальные экономические меры

- Перечень юр. лиц, в отношении которых вводятся специальные экономические меры.

Для того чтобы приёмщик смог просматривать и загружать черные списки самостоятельно для этого необходимо проставить в правах пользователя настройки «Конфигуратор – Пользователи – Права».

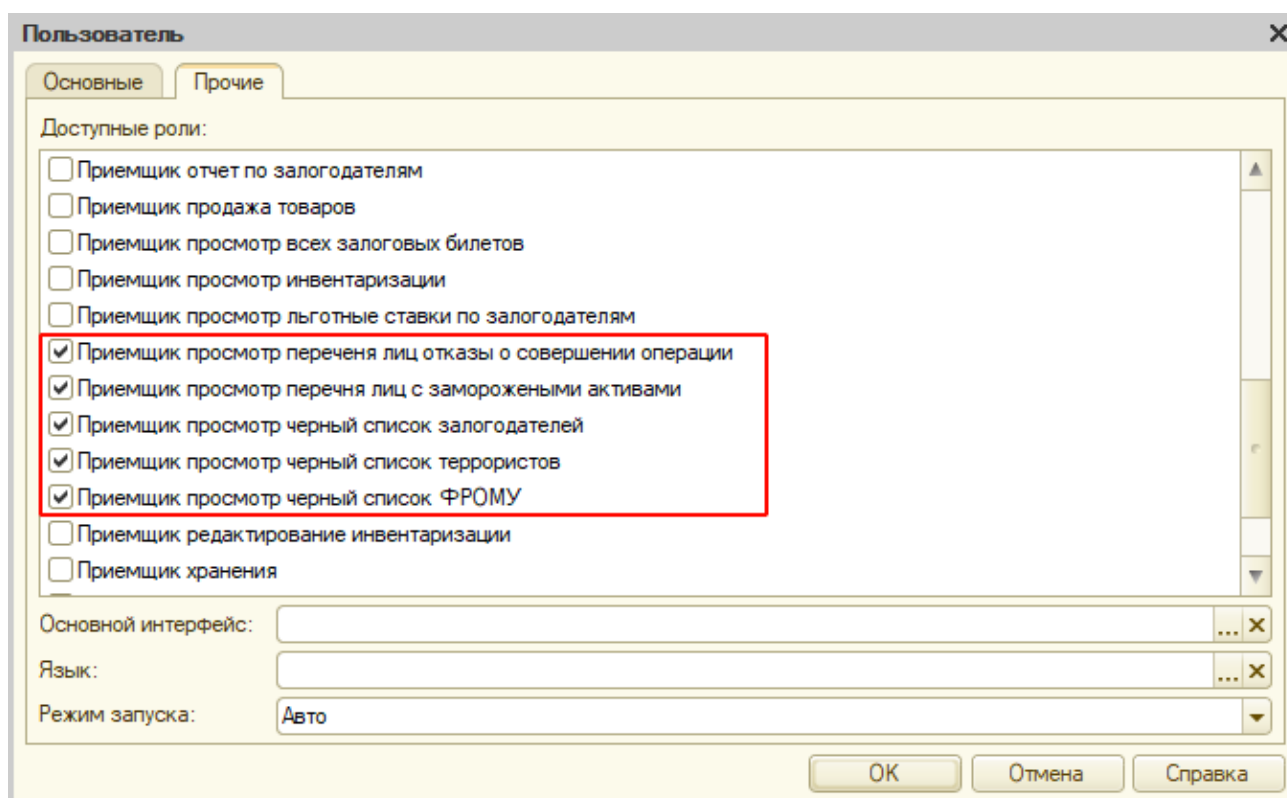


Рис. 5.7. Права приемщика. Черные списки

Черный список заемщиков. Этот список формируется ломбардом самостоятельно. В него включаются клиенты, которым по тем или иным причинам мы хотим отказать в оформлении операции.

Пример информационного сообщения, при обнаружении залогодателя в одном из 5 списков, приведен на Рис 5.8. Если клиент находится в списке террористов, то блокируется оформление всех видов операций. Если он находится в остальных перечнях, относящихся к ПОД/ФТ, то **блокируется** только ввод операций «Залог» и «Перезалог».

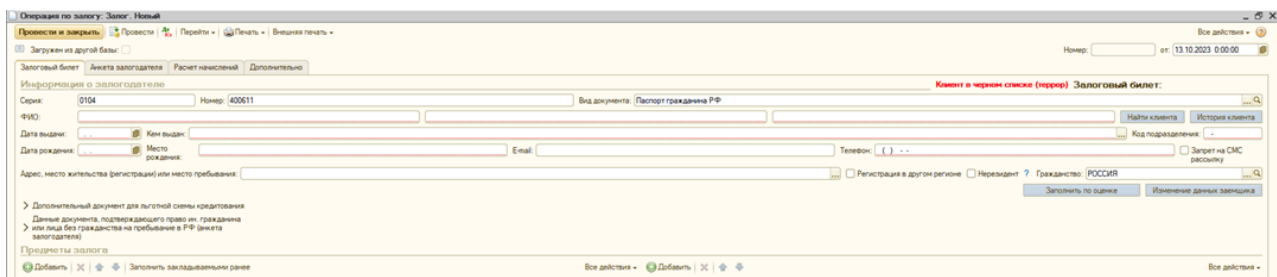


Рис. 5.8. Информация о залогодателе. Клиент в черном списке (террор)

**Внимание!!!** При заполнении информации о залогодателе стоит обратить внимание на признак «Регистрация в другом регионе». Например, если в ломбард, расположенный в г. Костроме, обратится физическое лицо с адресом регистрации в г. Москва – для ломбарда он будет клиентом с регистрацией в другом регионе. Данная сделка с признаком 3702 попадает в разряд сомнительных «Многokrатное (два и более раз в год) помещение физическим лицом имущества в ломбард, когда такие операции осуществляются на территории субъекта Российской Федерации, не соответствующего месту регистрации физического лица». Критерии необычных сделок установлены приказом Федеральной службы по финансовому мониторингу от 8 мая 2009 г. № 103 «Об утверждении Рекомендаций по разработке критериев выявления и определению признаков необычных сделок».

### 5.3. Заполнение предметов залога

Если Вы не используете стоимость бриллиантов в залоге и не используете льготную систему оценки (Находится в «Настройка программы») табличная часть будет иметь вид Рис 5.8.

Предметы залога										
Добавить   X   Заполнить закладываемыми ранее   Поиск по весу										
N	Тип изделия	Клеймо	Описание	Колво	Вес	Вес вставок	Цена	Чистый вес	Оценка	Займ
	Проба	Категория					Максимальная цена	Вес в пробе чистоты		

Рис. 5.9. Оформление операции «Залог»: Табличная часть, если не используется льготная система оценки и в залог не принимаются бриллианты

При добавлении предмета залога, для удобства ввода, в табличной части используются справочники типов изделий, категорий, проб. Если заполнен документ «Прейскурант залога», то автоматически, при совпадении реквизитов, выводится цена. У приемщика есть возможность ручной корректировки цены.

Ограничить максимальную цену за грамм, которая будет использоваться при оценке изделия, можно заполнив колонку «Максимальная цена» в документе «Прейскурант залога» и поставив флаг «Ограничивать значение максимальной цены» (Находится «Настройка программы – Оформление залоговых операций»). Если в «Настройка программы – Оформление залоговых операций» стоит настройка «Запретить изменение цены и оценки при оформлении залога», то приемщик не сможет изменять рассчитанные программой значение полей Цена и Оценка.

Если изделие со вставками (не с бриллиантами или Вы не учитываете стоимость бриллиантов в залоге) и Вы хотите указать вес вставок, то заполняете соответствующую колонку «Вес недраг. вставок». Чистый вес автоматически рассчитывается как вес изделия за минусом веса вставок.

Сумма займа зависит от суммы оценки и определяется в «Учетной политике ломбарда - Процент для расчета суммы займа от оценки». Приемщик может указывать сумму ссуды, которая меньше или равна сумме оценки (нажав на значение в поле «Выплата денег» и введя необходимую сумму).

**ВАЖНО!!!** Указать значение суммы займа больше суммы оценки невозможно.

Если Залогодатель уже приносил ранее предметы залога в нашу сеть ломбардов, то для удобства ввода, можно использовать кнопку «Заполнить закладываемыми ранее» Рис 5.9. В зависимости от настроек программы, закладываемые ранее изделия, могут пересчитываться или не пересчитываться по

действующему прейскуранту цен (значение «Заполнять цену по прейскуранту при заполнении закладываемыми ранее изделиями»).

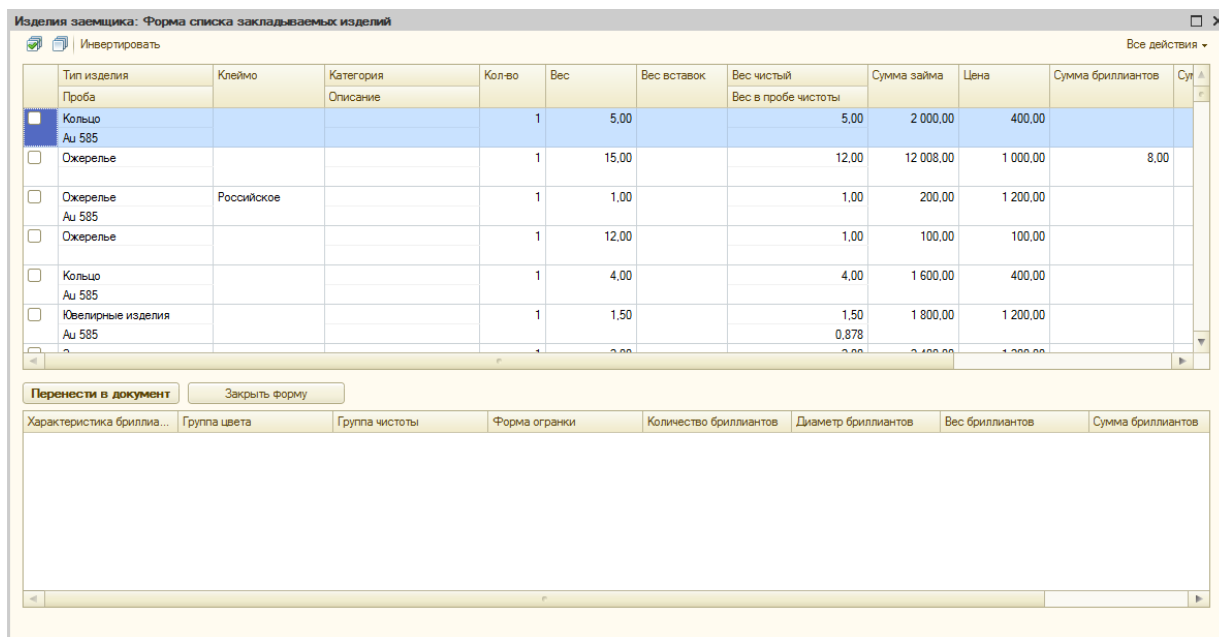


Рис. 5.10. Заполнение, закладываемыми ранее изделиями

Если используется опция «Использовать подбор по весу» (Находится в «Настройка программы»), то при заведении залогового билета, можно использовать обработку, которая вызывается при нажатии на кнопку «Подбор по весу» Рис. 5.10. Данный функционал помогает подбирать изделия из закладываемых ранее по следующим параметрам: «Тип изделия», «Проба», «Диапазон веса» (диапазон указан в % в «Настройка программы»).



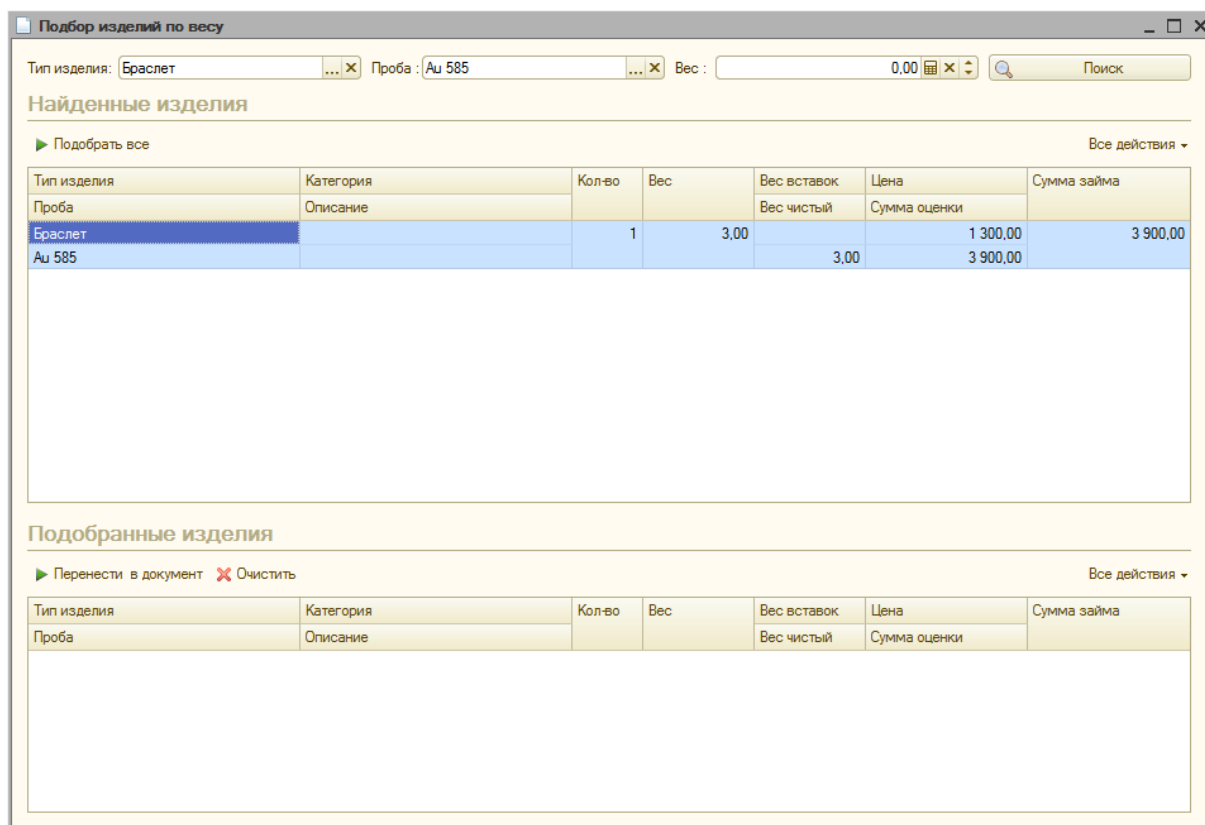


Рис. 5.11. Подбор изделий по весу

Максимальное количество товаров в залоговом билете указывается в «[Настройка программы](#)». Если в процессе заведения залога в документе происходит превышение количество закладываемых изделий, то программа выдает информационное сообщение. Проведение в этом случае становится невозможным. Другое ограничение на ввод – это запрет на ввод в одном залоговом билете двух разных видов драгоценных металлов. Например, нельзя заложить в одном залоговом билете золотые и серебряные вещи.

В общих настройках ломбарда добавлена возможность установить значение порога для выдачи займов по наличному расчету. Оператору можно либо запретить проведение операции с превышением допустимого порога, либо выводить ему предупреждение.

В зависимости от настроек программы можно использовать льготную систему оценки, которая позволяет заполнить сумму бонусной оценки, и, таким образом, увеличить общую оценку.

**Внимание!!!** Поле «Сумма бонусной оценки» рассчитывается автоматически, руками занести значение нельзя. В этом случае, табличная часть будет выглядеть таким образом Рис 5.12.

Оформление операции «Залог». Сумма бонусной оценки

N	Тип изделия	Клеймо	Описание	Кол-во	Вес	Вес вставки	Цена	Чистый вес	Сумма оценки	Всего оценка	Займ
	Проба	Категория						Вес в пробе чистоты	Сумма бонусной оценки		
1	Брошь	Лом		1	2,00	1,00	4 900,00	1,00	4 900,00	5 000,00	5 000,00
	Ач 585							0,585	100,00		

Схема кредитования: Бонусная оценка

Срок залога: 30

Дата выкупа: 04.11.2023

Дата реализации: 04.12.2023

Выплата денег: 4 900,00

Сумма выкупа: 5 341,00

Рис. 5.12. Оформление операции «Залог». Сумма бонусной оценки

При использовании бриллиантов в залоге, табличная часть будет включать в себя секцию с параметрами для заведения характеристик бриллиантов Рис 5.13.

Провести и закрыть Провести Перейти Печать Внешняя печать Все действия

Загружен из другой базы: Номер: от: 06.10.2023 0:00:00

Залоговый билет Расчет начислений Дополнительно

Информация о залогодателе Залоговый билет:

Серия: 1234 Номер: 123456 Вид документа: Паспорт гражданина РФ

ФИО: Дробный Геннадий Петрович Найти клиента История клиента

Дата выдачи: 01.01.2016 Кем выдан: УМВД России, гор. Кострома Код подразделения: 440-001

Дата рождения: 01.01.1980 Место рождения: г. Кострома E-mail: Телефон: +7 (944) 544-44-44 Запрет на СМС рассылку

Адрес, место жительства (регистрации) или место пребывания: 156003, Костромская обл., Кострома г., 3я Армейский проезд, дом 9 Регистрация в другом регионе Нерезидент ? Гражданство: РОССИЯ

Дополнительный документ для льготной схемы кредитования  
Данные документа, подтверждающего право (и) гражданства или лица без гражданства на пребывание в РФ (анкета залогодателя)

Предметы залога

N	Тип изделия	Клеймо	Описание	Колво	Вес	Характеристика бриллиантов	Форма огранки	Группа цвета	Группа чистоты	Количество бриллиантов	Диаметр бриллиантов	Вес бриллиантов, ct	Сумма бриллиантов
1	Подвеска	Ач 585		1		A	KP-57			1	2.00	0.030	45.00

Схема кредитования: 0,3 Срок залога: 30 Дата выкупа: 04.11.2023 Дата реализации: 05.12.2023 Выплата денег: 4 921,00 Сумма выкупа: 5 349,00

Рис. 5.3 Оформление операции «Залог»: Табличная часть, если не используется льготная система оценки и в залог принимаются бриллианты

Для использования бриллиантов в залоге необходимо заполнить:

- Характеристику бриллиантов;
- Форму огранки;
- Группу цвета;
- Группу чистоты;
- Количество бриллиантов;
- Диаметр бриллиантов.

Если все реквизиты заполнены правильно и программа нашла соответствие в справочниках, то поля Вес бриллиантов и Сумма бриллиантов заполняются автоматически.

**Примечание:** Необходимые справочники для корректной оценки бриллиантов:

- Соответствия диаметра и веса бриллиантов;
- Формы огранки;
- Группы цвета;

- Группы чистоты;
- Характеристики бриллиантов.

Документы:

- Прейскурант залога на бриллианты.

Общая оценка увеличивается на сумму бриллиантов. Соответственно пересчитывается и сумма займа.

#### 5.4. Расчетные значения и дополнительная информация

В нижней части документа залога располагается следующая информация

Схема кредитования:	Срок залога:	Дата выкупа:	Дата реализации:	Выплата денег	Сумма выкупа
0.3 (Бонусная оценка)	30	21.10.2020	22.11.2020	800,00	858,00

Рис. 5.14. Оформление операции «Залог». Параметры залога

Схема кредитования. В зависимости от выбранных параметров в «Настройка программы – Оформление залоговых операций» схема кредитования может быть недоступна для выбора (опция «Запретить выбор схем кредитования при залоге»), так и имеет возможность выбора (опция «Разрешить выбор схемы кредитования»).

Порядок выбора схем:

1. Ставка для нового клиента, заполняется в "Общие настройки";
2. Из регистра «Льготные схемы кредитования по заемщикам». В этом регистре, каждому заемщику, может быть присвоена своя схема кредитования: либо через категорию залогодателя (справочник соответствия «Соответствие категорий залогодателей и схем кредитования»), либо через прямое сопоставление Залогодателя и Схемы кредитования в справочнике «Льготные схемы кредитования по заемщикам»;

3. Из регистра сведений «Льготные ставки по дополнительным документам». В справочнике каждому типу дополнительного документа присваивается схема кредитования. Для выбора этой схемы, в шапке предусмотрен реквизит Дополнительный документ;
4. Из справочника «Филиалы»;
5. Схема из группы филиала;
6. Схема, заданная в настройках пользователя (или в настройках рабочего места);
7. Схема из настроек по умолчанию. Заданная схема в «Настройка программы».

**ВНИМАНИЕ!!!** Если документ заполняется на основании оценки, то подставится схема кредитования из оценки.

Если в настройках стоит «Разрешить выбор схем кредитования», то список доступных схем кредитования не ограничивается пятью вышеописанными. Пользователь может выбрать любую схему, доступную в данном филиале.

Срок залога. По умолчанию, срок залога заполняется из параметров в «Настройка программы», но всегда ограничен минимальным и максимальным сроком залога в схеме кредитования. То есть редактирование срока залога ограничено схемой кредитования.

Дата Выкупа. Рассчитывается в зависимости от даты Залога и срока залога. Дата выкупа может быть изменена при оформлении залогового билета, если в «Настройка программы – Оформление залоговых операций» не активирована опция «Запретить редактирование даты выкупа».

Дата Реализации. Рассчитывается в зависимости от Даты выкупа и настроек в «Учетной политике ломбарда».

Выплата Денег. Это общая сумма займа, которая складывается из суммы оценки изделий в залоге и бриллиантов, если мы используем бриллианты в залоге.

Сумма выкупа. Это выплата денег плюс сумма за кредит.

На вкладке Расчет начислений мы видим рассчитанные суммы за кредит на Дату выкупа.

Дата	Сумма за заем	Сумма за просрочку	Операция
23.09.2020	2.00		
24.09.2020	2.00		
25.09.2020	2.00		
26.09.2020	2.00		
27.09.2020	2.00		
28.09.2020	2.00		
29.09.2020	2.00		
30.09.2020	2.00		
01.10.2020	2.00		
02.10.2020	2.00		
03.10.2020	2.00		

Рис. 5.15. Документ Операция по залому, вид операции «Залог», закладка Расчет начислений

На вкладке «Дополнительно», можно заполнить поле Номер ячейки для указания места хранения предметов залога.



Рис. 5.16. Документ «Залог», закладка Дополнительно

Для сохранения документа (клиенту озвучены все условия), необходимо нажать кнопку «Провести и закрыть». Если в параметрах «Учетная политика ломбарда» стоит признак «Печатать залоговый билет на бланке» и НЕ установлена опция «Нумерация залоговых билетов без использования БСО», программа предложит выбрать номер бланка билета. [Подробнее в руководстве пользователя.](#)

Одновременно с сохранением документа, распечатывается комплект документов, определенный в «Учетной политике ломбарда» (либо в настройках автоматической печати). Минимальный набор включает в себя: два экземпляра залогового билета (один ломбард оставляет у себя, другой отдает клиенту).

Описание изделия в печатных документах выводится, если в «Учетной политике ломбарда» (закладка «Печать») выставлен флаг «Выводить описание изделий в печатных формах».

При оформлении залоговой операции пробивается чек. Настройки пробития чека можно найти в «Общие настройки ломбарда», Рис 5.17.

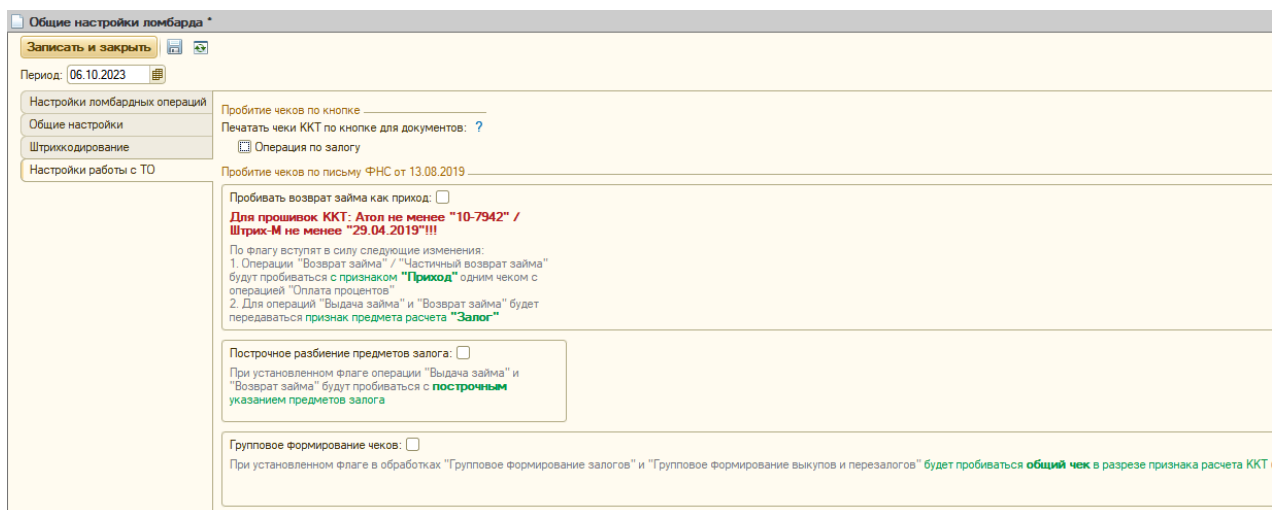


Рис. 5.17. Общие настройки ломбарда

В зависимости от параметров учета в «Настройка программы – Создание ПДС/РДС», после сохранения залогового билета, может быть сформирован документ «Расход денежных средств» Рис. 5.18.



Рис. 5.18. РДС при выдаче займа по залоговому билету

## 5.5. Оформление выкупа

В любой момент, если заложенное имущество находится в ломбарде, оно может быть выкуплено залогодателем. Для этого оформляется документ «Операция по залогу» с видом операции «Выкуп». При нажатии на иконку с документом «Выкуп», открывается форма для поиска и выбора залоговых билетов.

После выбора конкретного номера выбранного залогового билета, по которому будет оформляться операция выкупа, перед Вами откроется окно для проведения выкупа изделия Рис 5.19. Если в «Учетная политика ломбарда – Выдача займов» активирована опция «Работать с представителями заемщика», то в документе «Выкуп» появится закладка «Представитель». На этой закладке должны

быть отражена информация о представителе заемщика, который осуществляет операцию на основании Доверенности представителя Рис 5.20.

Рис. 5.19. Оформление операции «Выкуп». Залоговый билет

Рис. 5.20. Оформление операции «Выкуп». Представитель

**Внимание!!!** Если в «Учетной политике ломбарда» активный параметр «Использовать акции», то в соответствии с прописанными в справочнике условиями «Условия для акций» и документом «Акции», заполняется поле Сумма скидки и общая Сумма выкупа соответственно уменьшается. Сумма скидки распространяется только на проценты «За кредит». Подробнее в системе лояльности.

Если в общих настройках ломбарда выставлен флаг «Использовать ручные скидки при операции Выкуп», то оператор сможет ввести скидку, которая будет распределена между долгом клиента по процентам.

При проведении документа, предлагается распечатать формы для отражения выкупа изделий. В зависимости от параметров в «Учетной политике ломбарда», после сохранения документа, могут быть сформированы ПКО на сумму процентов и на погашение займа по залоговому билету.

## 5.6. Оформление перезалога

Оформление перезалога производится документом «Операция по залогу» с видом операции «Перезалог». **Перезалог представляет собой упрощенную схему оформления закрытия старого залогового билета и открытия нового (Выкуп – Залог).** Выбрав данную операцию, мы можем закрыть старый билет, выполнив все операции данной схемы и оформить залог.

Данная операция оформляется в следующих ситуациях:

- Необходимо изменить состав заложенных вещей (что-то выкупить, что-то перезаложить). Разрешение на редактирование товара при перезалоге определяется в «[Настройка программы](#)»;
- Прошел год с момента оформления первой операции.

Залоговый билет можно найти по номеру, либо по паспортным данным клиента Рис. 5.21.

Рис. 5.21. Форма выбора залогового билета

При поиске по паспортным данным в табличную часть выводится список всех действующих залоговых билетов, оформленных по указанному документу. Из списка выбираем необходимый. Далее открывается форма залогового билета с операцией «Перезалог» Рис 5.22.

Рис. 5.22. Оформление операции «Перезалог»

При указании нового срока залога рассчитывается и новая сумма выкупа. При этом подразумевается, что изделие выкуплено и снова внесено под залог, поэтому для доплаты отражается только сумма начисленных процентов (поле «Внесение денег»). В зависимости от параметров в «Учетной политике ломбарда» состав изделий для перезалога может быть отредактирован (например, удалены некоторые позиции из залогового билета). В зависимости от настроек программы, сумма оценки перезакладываемых изделий, может быть пересчитана по действующему прейскуранту, не пересчитываться, а также пересчитываться, если оценка увеличится.

Если в «Учетной политике ломбарда» активирована опция «Использовать при перезалоге условия займа первого билета», то при первом и последующих перезалогах будут браться условия из схемы кредитования первого билета.

После проведения документа, предлагается распечатать формы для перезалога - формы нового залогового билета.

## **5.7. Оформление оплаты процентов**

В зависимости от параметров в «Учетной политике ломбарда», есть возможность:

- Оплатить проценты, которые были начислены с даты последней операции (опция «Использовать оплату процентов»). При оплате процентов можно сдвинуть дату выкупа на количество оплачиваемых текущей операцией дней (опция «Сдвигать дату выкупа при оплате процентов»). Есть возможность частичной оплаты процентов, то есть погашения меньшей суммы, чем начислено на дату совершения операции;
- Погасить часть основного долга. Если погашается часть основного долга, то дальнейшее начисление идет от оставшейся суммы (опция «Использовать

частичное гашение займа»). Минимальный остаток займа можно задать в поле «Мин. сумма остатка по основному долгу при оплате процентов с частичным гашением тела долга».

При нажатии на иконку с документом «Оплата процентов», открывается форма для поиска и выбора залоговых билетов. После выбора конкретного номера выбранного залогового билета, по которому будет оформляться операция оплаты процентов, перед Вами откроется документ Рис 5.23. Если в «Учетная политика ломбарда» активирована опция «Работать с представителями заемщика», то в документе появится закладка «Представитель». На этой закладке должны быть отражена информация о представителе заемщика, который осуществляет операцию на основании Доверенности представителя.

N	Тип изделия	Клеймо	Описание	Кол-во	Вес	Вес драг. вст. г.	Цена	Чистый вес	Сумм
1	Цель	585		1	3.00		9 800.00	3.00	1,755

Рис. 5.23. Оформление операции «Оплата процентов». Залоговый билет.

Операция проводится, если прошел минимальный срок залога, установленный в схеме кредитования. Если залогодатель вносит сумму отличную, от начисленной за период, необходимая сумма вводится в окно «Внесение денег» Рис 5.24. Если вводимая сумма меньше начисленных процентов, то программа выдаст предупреждение, но примет вводимую сумму. В этом случае произойдет частичная оплата процентов.

Операция по залого: Оплата процентов. Проведен

Провести и закрыть | Провести | Перейти | Печать | Внешняя печать | Печать чека ККТ

Пробит:  Загружен из другой базы:  Оплачено через сайт:

Номер: ППВ80000045 от: 20.05.2024 11:57:16

Залоговый билет: Представитель: Расчет начислений: Дополнительно: Оплата

Информация о залогодателе: Залоговый билет: ПП000000026 Номер билета для оплаты %: ПП000000039

Серия: 1234 Номер: 123456 Вид документа: Паспорт гражданина РФ

ФИО: Дробный Геннадий

Дата выдачи: 01.01.2016 Кем выдан: УМВД России, гор. Кострома

Дата рождения: 01.01.1980 Место рождения: г. Кострома Телефон: +7 (844) 544-44-44

Адрес, место жительства (регистрации) или место пребывания: 156003, Костромская обл. Кострома г. 34 Армейский проезд, дом 9

Дополнительный документ для льготной схемы кредитования  
 Данные документа, подтверждающего право ин. гражданина или лица без гражданства на пребывание в РФ (анкета залогодателя)

Предметы залога

Вес	Вес драг. вст. г.	Цена	Чистый вес	Сумма оценки	Всего оценка	Займ	Сумма займа погашенная
3.00	Вес недраг. вст. г.	9 800.00	Вес в пробе чистоты	Сумма бонусной оценки	9 800.00	9 800.00	
			3.00	9 800.00	9 800.00		
			1.755				

Схема кредитования: 0.3

Срок залога: 30 Дата выкупа: 16.06.2024 Дата реализации: 17.06.2024

Внесение денег: 50.00

Рис 5.24. Ввод суммы оплаты

При включенных соответствующих опциях, можно указать гашение займа, если залогодатель вносит больше, чем требуется для погашения начисленных процентов на день операции. Гашение займа отражается в поле Сумма займа погашенная.

Операция по залого: Оплата процентов. Проведен

Провести и закрыть | Провести | Перейти | Печать | Внешняя печать | Печать чека ККТ

Пробит:  Загружен из другой базы:  Оплачено через сайт:

Номер: ППВ80000045 от: 20.05.2024 11:57:16

Залоговый билет: Представитель: Расчет начислений: Дополнительно: Оплата

Информация о залогодателе: Залоговый билет: ПП000000026 Номер билета для оплаты %: ПП000000039

Серия: 1234 Номер: 123456 Вид документа: Паспорт гражданина РФ

ФИО: Дробный Геннадий

Дата выдачи: 01.01.2016 Кем выдан: УМВД России, гор. Кострома

Дата рождения: 01.01.1980 Место рождения: г. Кострома Телефон: +7 (844) 544-44-44

Адрес, место жительства (регистрации) или место пребывания: 156003, Костромская обл. Кострома г. 34 Армейский проезд, дом 9

Дополнительный документ для льготной схемы кредитования  
 Данные документа, подтверждающего право ин. гражданина или лица без гражданства на пребывание в РФ (анкета залогодателя)

Предметы залога

Вес	Вес драг. вст. г.	Цена	Чистый вес	Сумма оценки	Всего оценка	Займ	Сумма займа погашенная
3.00	Вес недраг. вст. г.	9 800.00	Вес в пробе чистоты	Сумма бонусной оценки	9 800.00	9 800.00	25.00
			3.00	9 800.00	9 800.00		
			1.755				

Схема кредитования: 0.3

Срок залога: 30 Дата выкупа: 16.06.2024 Дата реализации: 17.06.2024

Внесение денег: 100.00

Гашение займа: 25.00

Рис. 5.25. Оплата процентов суммой, превышающей сумму процентов. Гашение займа.

Новые даты выкупа и реализации отображаются в нижней части формы Рис 5.25. Программа может контролировать изменившуюся дату **выкупа** для того, чтобы срок действия залогового билета не превышал 1 год. В «Настройках

программы – Оформление залоговых операций» при заполнении поля **«Кол-во дней для проверки продления ЗБ через оплату процентов»**, контроль даты выкупа будет производиться за минусом значения, в указанном поле. Это позволит создать «запас» в днях на возможный льготный срок и последующую реализацию предмета залога.

В программе реализована возможность использовать бланк БСО при оплате процентов (Находится в «Учетная политика ломбарда – Оплата процентов и займа без закрытия залогового билета»). В этом случае, при оплате процентов, программа будет запрашивать номер бланка БСО. Кроме того, можно разделить бланки БСО для печати залога и для оплаты процентов (Находится в «Настройка программы – Оформление залоговых операций»). В этом случае, в филиале должны быть оприходованы бланки с Видом операции Оплата процентов.

При проведении документа, предлагается распечатать формы для отражения оплаты процентов и, если необходимо, гашения основной части долга. В зависимости от параметров в «Учетной политике ломбарда», после сохранения документа, могут быть сформированы ПКО на проценты и на погашение займа по залоговому билету.

## **5.8. Групповое формирование залогов**

Если клиент закладывает сразу несколько изделий, то удобно воспользоваться обработкой «Групповое формирование залогов» (Находится в «Ломбард – Групповое формирование залогов»).

Групповое формирование залогов очень удобно по нескольким причинам:

1. В табличной части предметов залога появляется дополнительная колонка «% грязи»;



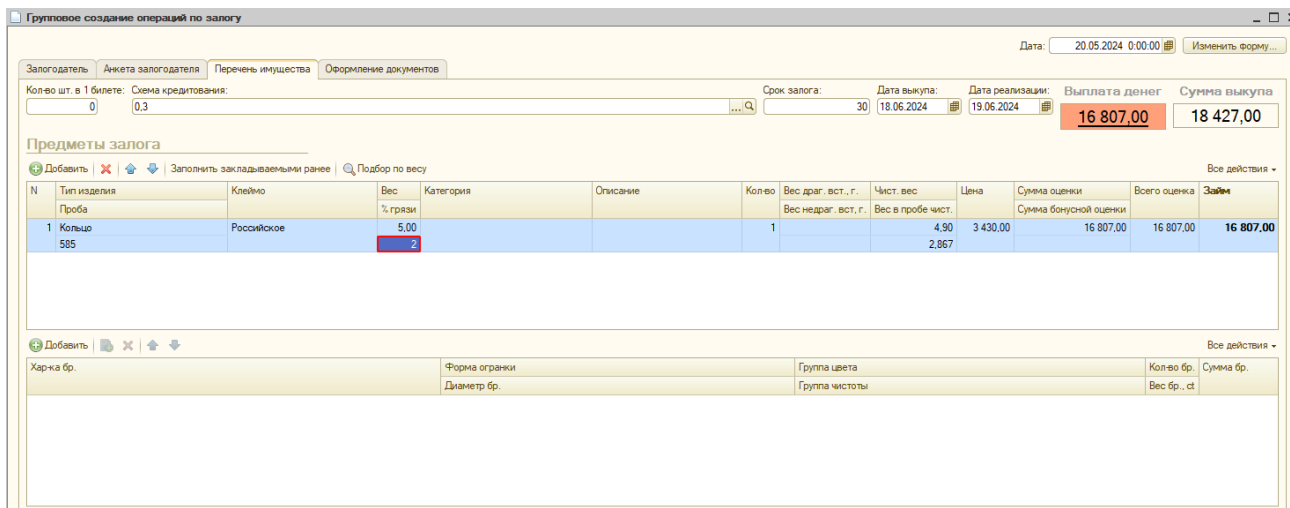


Рис. 5.26. Групповое формирование залогов

2. Закладываются разные типы обеспечения в залоге;

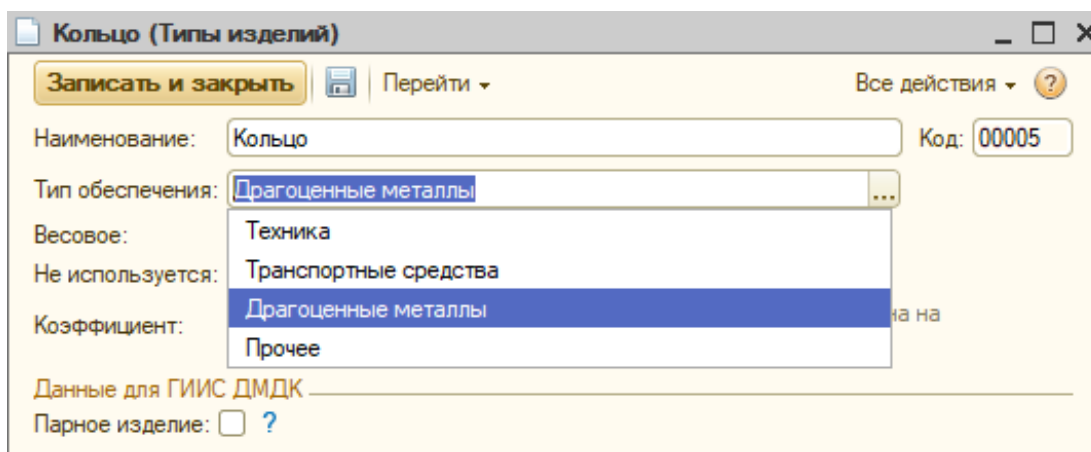


Рис. 5.27. Типы обеспечения

- У залогодателя имеется в наличии имущество с различными типами драгоценных металлов (золото, серебро и т.д.);
- Количество закладываемых изделий больше чем минимальное количество товаров в залоговом билете. Указать максимальное количество изделий в залоговом билете можно в самой обработке по групповому формированию залогов Рис. 5.28

Рис. 5.28. Кол-во шт. в 1 билете

Программа сама разобьет заложенное имущество по виду драгоценного металла, количеству и типу обеспечения. Так же в программе можно включить механизм по установлению порога по выдаче займов наличным (Находится в «Общие настройки ломбарда»). В таком случае, разбиение билетов будет происходить с учетом того, чтобы сумма займа не превышала указанный порог.

При оформлении операций, добавлен удобный функционал печати БСО, чеков ККТ. Дополнительная информация позволяет контролировать количество чистых бланков и остаток по кассе. В случае необходимости, проведенная операция может быть отменена прямо из обработки. Все залоговые билеты созданные таким образом отражаются в «стандартном» интерфейсе программы. То есть, по сути, Групповое формирование залогов это альтернативный (и удобный) путь оформления залогов.

## 5.9. Групповое формирование выкупов или перезалогов

Если залогодатель имеет несколько залоговых билетов и хочет оформить операции «Выкуп», «Перезалог» или «Оплата процентов» сразу с несколькими из них, то удобно использовать обработку «**Групповое формирование выкупов**» Рис 5.29

Групповое формирование выкупов и перезалогов

Заемщик Анкета заемщика Представитель Анкета представителя Залоговые билеты 19 шт. Оформление документов

В	П	ОП	Залоговый билет	Сумма выкупа	Сумма займа к погашению	Дата залога	Сумма % общая	Сумма пени	Сумма займа	Частичное гашение займа
				Сумма % к погашению	Дата выкупа	Оплаченные %	Оплаченные пени	Погашенная сумма займа		
<input type="checkbox"/>	<input type="checkbox"/>	<input type="checkbox"/>	ГП000000024	24,00	24,00	15.04.2024				24,00
<input type="checkbox"/>	<input type="checkbox"/>	<input type="checkbox"/>	ЦФ000000020	3 861,00	3 500,00	14.05.2024			3 500,00	
<input type="checkbox"/>	<input type="checkbox"/>	<input type="checkbox"/>	ГП000000025	2 660,00	2 400,00	01.04.2024			2 400,00	
<input type="checkbox"/>	<input type="checkbox"/>	<input type="checkbox"/>	ГП000000026	9 800,00	9 800,00	01.04.2024		1 080,00		9 800,00
<input type="checkbox"/>	<input type="checkbox"/>	<input type="checkbox"/>	ГП000000028	13 896,00	13 720,00	17.05.2024		1 080,00		13 720,00
<input type="checkbox"/>	<input type="checkbox"/>	<input type="checkbox"/>	ЦФ000000021	30 270,00	30 000,00	17.05.2024		270,00		30 000,00
					270,00	15.05.2024				
				19	1 383 663,00			381 503,00		1 003 324,00
								1 164,00		

Дата: 20.05.2024

Печать реестра

Всего залогов:

Сумма к оплате:

Полученная сумма:

Наличные:

Банковской картой:

Сумма сдачи:

В	Тип изделия	Клеймо	Колво	Вес	Чистый вес	Цена	Сумма займа	Категория	Описание
		Проба	Вес недраг. вставок		Вес в пробе чистоты	Сумма оценки			
<input type="checkbox"/>	Серьги		1	2,00	2,00	15 000,00	30 000,00		
	585				1,170	30 000,00			

Рис. 5.29. Обработка «Групповое формирование выкупов и перезалогов».

На закладке «Заемщик» происходит выбор клиента, по которому необходимо оформить операции. Поиск клиента аналогичен поиску в документе «Операция по залогу».

После подбора залогодателя можно отредактировать данные его анкеты (закладка «Анкета заемщика»), указать представителя клиента, который пришел для выполнения операции (закладки «Представитель», «Анкета представителя»), после чего перейти на закладку «Залоговые билеты» для непосредственного выбора выполняемых операций

Среди найденных билетов потребуются выбрать требуемый вид операции (В – Выкуп, П – Перезалог, ОП – Оплата процентов), указать полученную от клиента суммы и перейти на закладку «Оформление документов», где выполнить печать БСО и чеков.

## 5.10. Фотографирование заложенных изделий

В приемном пункте заложен механизм сохранения изображения заложенных изделий опция «Фотографировать заложенные изделия в операции по залогу» (Находится в «Настройка программы – Хранение изделий»). В документе залога, если настроено фотографирование, появляется кнопка Показать/Скрыть фото. По

этой кнопке, на экран можно вывести окно для отображения фотографии предмета залога Рис 5.29

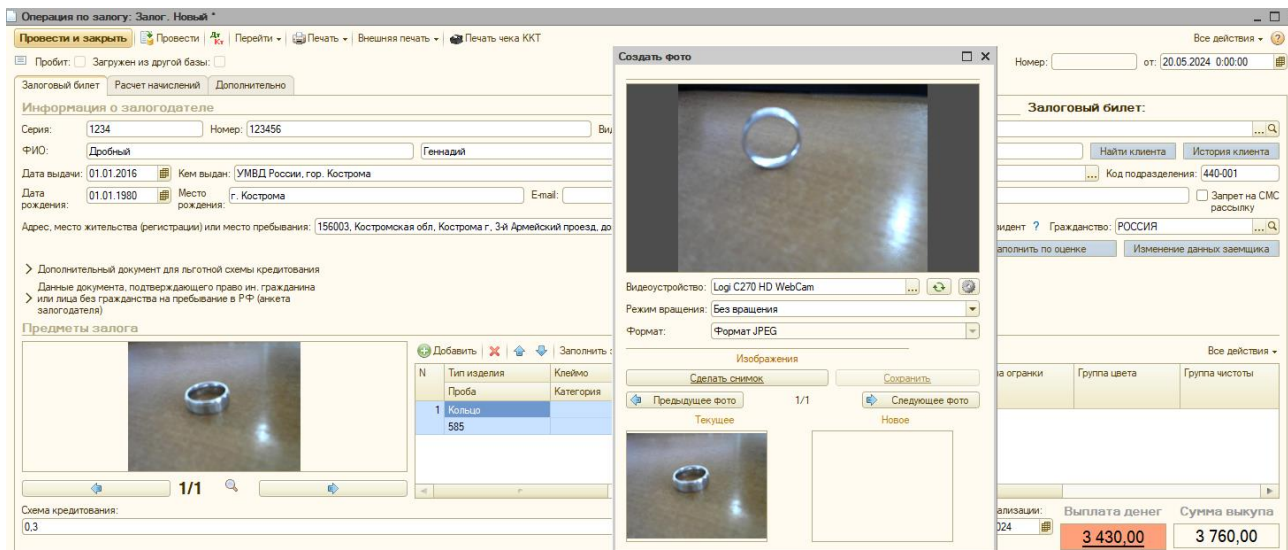


Рис. 5.30. Фотографирование предмета залога.

Окно «Работа с изображением» появляется автоматически, когда пользователь вводит или изменяет значение в поле Вес. По кнопкам «Сделать снимок» и «Сохранить», изображение будет привязано к предмету залога. Завершение работы с камерой происходит по кнопке «Закрывать». После сохранения, изображение предмета залога будет выводиться в окно Предметы залога Рис 5.31.

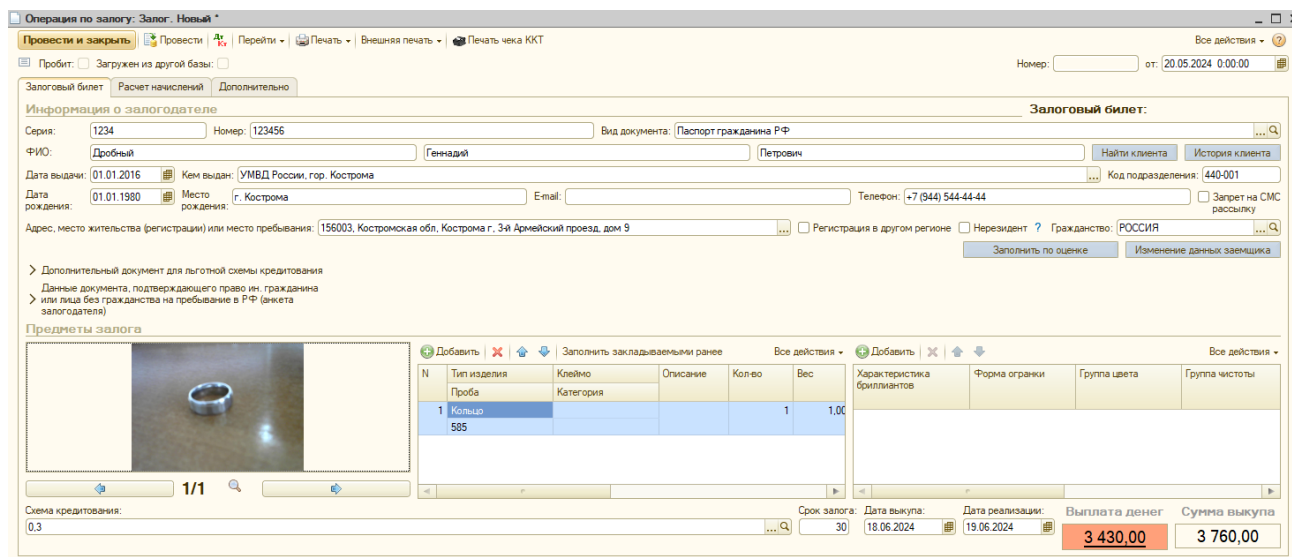
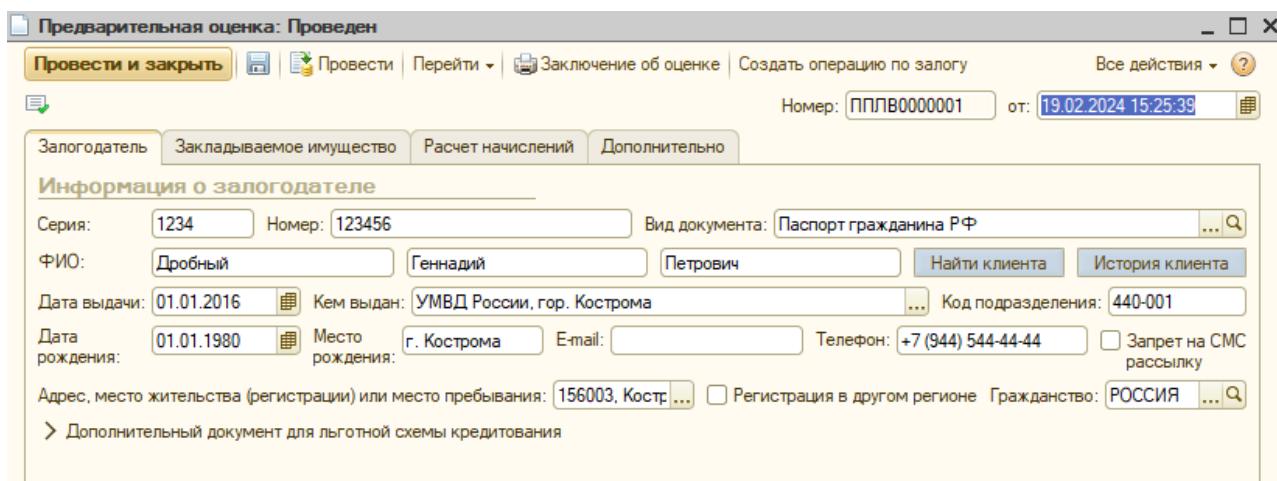


Рис. 5.31. Отображение предметов залога.

## 5.11. Предварительная оценка

В программе есть возможность провести предварительную оценку возможных предметов залога, не создавая Залогового билета. Для этого необходимо создать документ «Оценка» Рис 5.32.



The screenshot shows a software window titled "Предварительная оценка: Проведен". The interface includes a menu bar with options like "Провести и закрыть", "Провести", "Перейти", "Заклучение об оценке", and "Создать операцию по залого". A status bar shows "Номер: ППЛВ0000001" and "от: 19.02.2024 15:25:39". The main content area is divided into tabs: "Залогодатель", "Закладываемое имущество", "Расчет начислений", and "Дополнительно". The "Залогодатель" tab is active, displaying a form titled "Информация о залогодателе" with the following fields:

Серия:	1234	Номер:	123456	Вид документа:	Паспорт гражданина РФ
ФИО:	Дробный	Геннадий	Петрович	<input type="button" value="Найти клиента"/> <input type="button" value="История клиента"/>	
Дата выдачи:	01.01.2016	Кем выдан:	УМВД России, гор. Кострома	Код подразделения:	440-001
Дата рождения:	01.01.1980	Место рождения:	г. Кострома	E-mail:	
Адрес, место жительства (регистрации) или место пребывания:			156003, Костр...	<input type="checkbox"/> Регистрация в другом регионе	Гражданство: РОССИЯ

Below the form, there is a link: "> Дополнительный документ для льготной схемы кредитования".

Рис. 5.32. Документ Оценка. Закладка Залогодатель.

На закладке «Залогодатель» заводим данные залогодателя. Заполнение реквизитов аналогично заведению данных в Залоговом билете. [Подробнее в «Оформление залога»](#). Реквизиты залогодателя необходимы для выбора схемы кредитования. На закладке «Закладываемое имущество», заполняем данные о предмете залога Рис 5.33. Механизм заполнения такой же как, и при оформлении операции залога.

Предварительная оценка: Проведен

Провести и закрыть | Провести | Перейти | Заключение об оценке | Создать операцию по залогу

Номер: ППЛВ0000001 от: 19.02.2024 15:25:39

Залогодатель | Закладываемое имущество | Расчет начислений | Дополнительно

Предметы залога

Добавить | Удалить | Подбор по весу

N	Тип изделия	Клеймо	Категория	Описание	Кол-во	Вес	Вес драг. вст., г.	Чистый вес	Цена	Сумма оценки
1	Серьга			Красные камни	1	2,00	0,40	1,59	1 200,00	
	Проба						0,01	0,930		
2	Кольцо			Красные камни	1	2,00	0,20	1,78	1 200,00	
	Проба						0,02	1,041		

Характеристика брилли...	Группа цвета	Группа чистоты	Форма огранки	Кол-во бриллиантов	Диаметр бриллиантов	Вес бриллиантов, ct	Сумма бриллиантов
	1	2	KP-57	10	5,00	2,000	

Схема кредитования: 0,3 | Срок залога: 30 | Дата выкупа: 19.03.2024 | Дата реализации: 19.03.2024

Выплата денег: **3 108,00** | Сумма выкупа: **3 348,00**

Рис. 5.33. Документ Оценка. Закладка Закладываемое имущество.

На основании выбранной схемы кредитования и оценки предметов залога печатается «Заключение об оценке» (кнопка Печать). Если клиентом принято решение об оформлении операции Залог, то документ формируется на основе оценки по кнопке «Создать операцию по залогу». Также операцию Залог, на основе предварительной оценки, можно создать и из самого документа Рис 5.34 (закладка Залоговый билет кнопка «Заполнить по оценке»).

Операция по залогу: Залог: Новый

Провести и закрыть | Провести | Перейти | Печать | Внешняя печать | Печать чека ККТ

Номер: от: 20.05.2024 0:00:00

Залоговый билет | Расчет начислений | Дополнительно

Информация о залогодателе

Серия: | Номер: | Вид документа: Паспорт гражданина РФ

ФИО: | Найти клиента | История клиента

Дата выдачи: | Кем выдан: | Код подразделения: |

Дата рождения: | Место рождения: | Email: | Телефон: |

Адрес, место жительства (регистрации) или место пребывания: | Регистрация в другом регионе | Нерезидент? | Гражданство: РОССИЯ

Дополнительный документ для льготной схемы кредитования

Предметы залога

Добавить | Удалить | Подбор по весу

N	Тип изделия	Клеймо	Описание
	Проба	Категория	

По номеру оценки: | По паспорту: |

Год	Дата оценки	Номер	Оценка
2 023	29.11.2023	ППЛВ00000002	Предварительная оценка...
2 024	19.02.2024	ППЛВ00000001	Предварительная оценка...

Схема кредитования: 0,3 | Срок залога: 30 | Дата выкупа: 18.06.2024 | Дата реализации: 19.06.2024

Выплата денег: | Сумма выкупа:

Рис. 5.34. Создание залога на основе предварительной оценки.

## 5.12. Передачи на торги

Если заложенное изделие не выкуплено в оговоренные сроки, то оно выставляется на продажу. Передача в центральный офис/филиал осуществляется операцией «Передача на торги» Рис 5.35. Для заполнения формы документа, воспользуйтесь кнопкой «Заполнить». В открывшемся окне Рис 5.36, программа выведет все билеты, которые на данный момент не погашены и подлежат реализации.

N	Залоговый билет	Тип изделия	Кол-во	Вес	Вес в пробе чистоты	Сумма оценки	Сумма за заем	Сумма передачи	Оплачено %
		Проба		Чистый вес		Сумма займа	Сумма за просрочку		Сумма займа погашено

Рис. 5.35. Оформление операции Передача на торги.

	Залоговый билет	Дата реализации по билету	Дата реализации	Дата передачи на торги	Причина продления
<input checked="" type="checkbox"/>	ГП000000020	11.03.2024	11.03.2024	11.03.2024	
<input checked="" type="checkbox"/>	ГП000000021	25.03.2024	25.03.2024	25.03.2024	
<input checked="" type="checkbox"/>	ГП000000023	25.03.2024	25.03.2024	25.03.2024	
<input checked="" type="checkbox"/>	ГП000000024	14.05.2024	14.05.2024	14.05.2024	
<input checked="" type="checkbox"/>	ГП000000025	01.05.2024	01.05.2024	01.05.2024	

Рис. 5.36. Залоговые билеты для передачи на торги.

Кнопка «Выбрать билеты без продления льготного срока» позволяет исключить из отбора билеты, у которых не было продления даты реализации, то

есть билеты, к которым не применялась операция «Оплата процентов» (со сдвигом даты выкупа и реализации) или не оформлялась «Заявка на продление льготного срока».

Сумма, по которой изделия будут отправлены на торги, зависит от настроек в «Учетной политике ломбарда».

В заполненном документе, есть возможность откорректировать сумму передачи на торги, по кнопке «Распределить сумму» Рис. 5.36. Корректировка может быть произведена двумя способами: по сумме передачи и по весу.

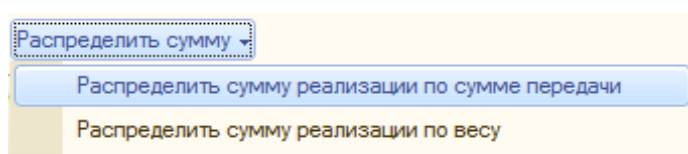


Рис. 5.37. Выбор вида распределения суммы по изделиям.

Общая сумма документа будет изменена согласно введенным данным. Обязательным реквизитом для заполнения является поле «Сдал». После сохранения и проведения документа, можно распечатать документы:

- Акт приема-передачи;
- Акт сдачи-приемки;
- Приложение к акту сдачи-приемки;
- СЮ-16;
- ТОРГ-13 (внутренняя накладная на передачу продукции);
- Список должников.

### 5.13. Возврат билета с торгов

Заложенное имущество можно вернуть с торгов, оформив документ Возврат билетов с торгов Рис 5.38.



Возврат билета с торгов: Проведен

Провести и закрыть | Провести | Перейти | Печать | Все действия

Номер: ППЛВ0000001 | Дата: 20.05.2024 16:12:47

Организация: Ломбард Выбор ООО | Филиал: Центральный филиал

Бланки билетов | Дополнительно

Залоговый билет: ГЛ000000025 | Статус билета: **Передан на торги** | Проверить

Информация о заемщике

Серия: 1234 | Номер: 123456 | Вид документа: Паспорт гражданина РФ

ФИО: Дробный | Геннадий | Петрович

Дата выдачи: 01.01.2016 | Кем выдан: УМВД России, гор. Кострома

Дата рождения: 01.01.1980 | Телефон: +7 (944) 544-44-44

Адрес, место жительства (регистрации) или место пребывания: 156003, Костромская обл, Кострома г, 3-й Армейский проезд, дом 9

Рис. 5.38. Возврат билета с торгов.

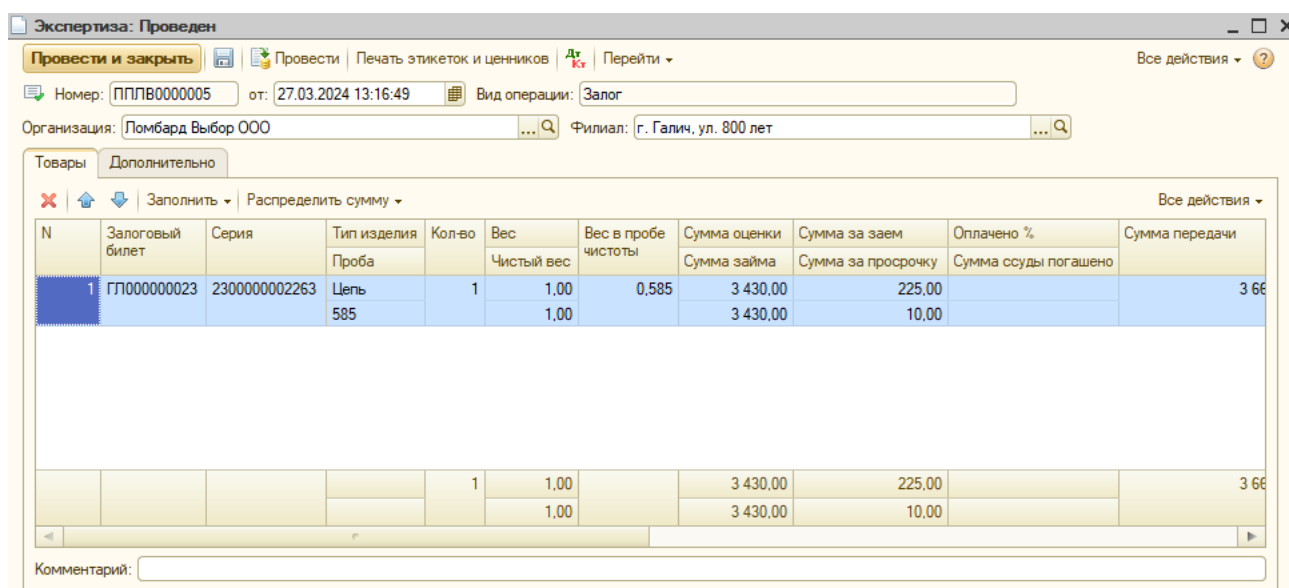
При выборе **Залогового билета**, остальные поля заполняются автоматически. Реализован ли залоговый билет можно по кнопке «Проверить». Если билет еще не реализован, то документ можно сохранить. После сохранения и проведения документа, можно распечатать «Акт возврата материальных ценностей» и «Приложение к акту» (по кнопке «Печать»).

## 6. Продажа с витрины ломбарда

Программа позволяет проводить реализацию невыкупленных предметов залога с витрины ломбарда. Все необходимое для работы с витриной находится на закладке Продажа. Для того чтобы закладка Продажа была видна пользователю, у пользователя в конфигураторе должна быть установлена роль «Приемщик продажа товаров».

### 6.1. Экспертиза

Вместо того чтобы оформить документ «Передача на торги» для передачи билетов в центральный филиал для дальнейших действий, можно оформить документ «Экспертиза заложенных вещей» **Рис 6.1.**



N	Залоговый билет	Серия	Тип изделия Проба	Кол-во	Вес Чистый вес	Вес в пробе чистоты	Сумма оценки Сумма займа	Сумма за заем Сумма за просрочку	Оплачено % Сумма ссуды погашено	Сумма передачи
1	ГП000000023	2300000002263	Цель 585	1	1,00	0,585	3 430,00 3 430,00	225,00 10,00		3 66
				1	1,00		3 430,00 3 430,00	225,00 10,00		3 66

Рис. 6.1. Экспертиза заложенных вещей.

После проведения этого документа можно распечатать бирки и оформлять по этим изделиям операции, которые относятся к блоку «Продажа».

### 6.1. Перемещение товаров между филиалами

Изделия так же могут прийти на филиал с помощью документа «Перемещение товаров между филиалами» Рис 6.2. Сам документ так же служит для

того, чтобы передать в центральный филиал (БЮЛ) те изделия, которые больше не должны числиться на филиале. Например, если по ним принято решение о том, что их следуют продать через документ «Аукцион» или «Реализация заложенных вещей»

N	Залоговый билет	Тип изделия	Серия	Колво	Вес в пробе чистоты	Вес	Сумма оценки	Сумма за заем	Сумма за просрочку	Розничная цена
1	ГП000000012	Серьга	2300000002102	1	1,170	2,00	2 400,00	6,00		2 462,00
		585				2,00	2 400,00	56,00		
2	ГП000000012	Кольцо	2300000002119	1	1,053	2,00	1 200,00	3,00		1 231,00
		585				1,80	1 200,00	28,00		
				2	2,223	4,00	3 600,00	9,00		3 693,00
						3,80	3 600,00	84,00		

Рис. 6.2. Перемещение товаров между филиалами

## 6.2. Продажа товаров

Реализация с витрины заложенных вещей отражается документом «Продажа товаров» Рис 6.3.

N	Залоговый билет	Проба	Серия	Колво	Вес	Сумма оценки	Сумма за заем	Розничная цена	% руч. скидок
1	ГП000000004	585	2300000001969	1	2,00	4 000,00	7,67	3 637,00	
		Серьга				2 325,00	2 010,85		
				1	2,00	4 000,00	7,67	3 637,00	
						2 325,00	2 010,85		

Рис. 6.3. Документ «Продажа товаров»

Подбор реализованных вещей производится либо по кнопке «Заполнить по остаткам» через интерфейс выбора Рис. 6.4., либо по Штрихкоду Рис 6.5, либо по номеру залогового билета Рис 6.6.

Отборы \_\_\_\_\_ Все действия ▾ ?

Залоговый билет: \_\_\_\_\_ Тип изделия: \_\_\_\_\_ Проба: \_\_\_\_\_ Статус: \_\_\_\_\_ Показать

**Перенести в документ** Все действия ▾

Залоговый билет	Тип изделия Проба	Серия	Статус	Категория	Кол-во	Вес	Цена	Сумма займа	Розн
						Вес чистый	Сумма оценки		
<input checked="" type="checkbox"/> ГП000000004	Серьга 585	2300000001952			1	2,00	2 000,00	2 325,00	
<input checked="" type="checkbox"/> ГП000000004	Серьга 585	2300000001969			1	2,00	2 000,00	2 325,00	
<input checked="" type="checkbox"/> ГП000000023	Цепь 585	2300000002263			1	1,00	3 430,00	3 430,00	
					3	5,00			
						5,00			

Рис. 6.4. Подбор реализованных вещей по остаткам

Подбор по ШК \_\_\_\_\_ Все действия ▾ ?

Штрихкод: 2300000001952  Поиск товаров по УИН  Поиск товаров по серии  Поиск товаров по ШК билета

**Перенести в документ** Все действия ▾

Залоговый билет	Тип изделия Проба	Серия	Статус	Категория	Кол-во	Вес	Цена	Сумма займа	Розничная цена	Старая
						Вес чистый	Сумма оценки			
<input checked="" type="checkbox"/> ГП000000004	Серьга 585	2300000001952			1	2,00	2 000,00	2 325,00	3 637,00	
						2,00	4 000,00			

Рис. 6.5. Подбор реализованных вещей по ШК

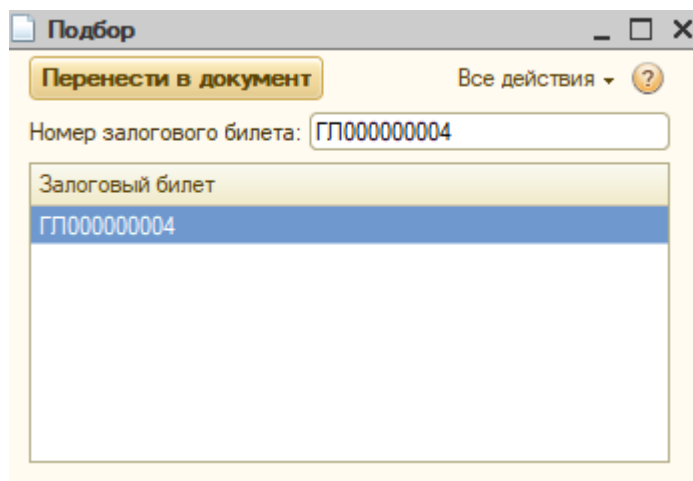


Рис. 6.6. Подбор реализованных вещей по номеру ЗБ

Программа позволяет осуществлять реализацию одного предмета из залогового билета. Для этого должна быть активирована опция «Разрешить частичную передачу на торги и продажу изделий ЗБ» (Находится, в «Настройка программы – Оформление залоговых операций»). Если опция не активирована, то возможна реализация только всего залогового билета целиком.

При реализации предмета залога за сумму меньше чем цена продажи, в документе можно указать скидку («% руч. скидок», «Скидка руч.»). Скидка может быть заведена как суммой, так и процентом от розничной цены. Рис 6.7.

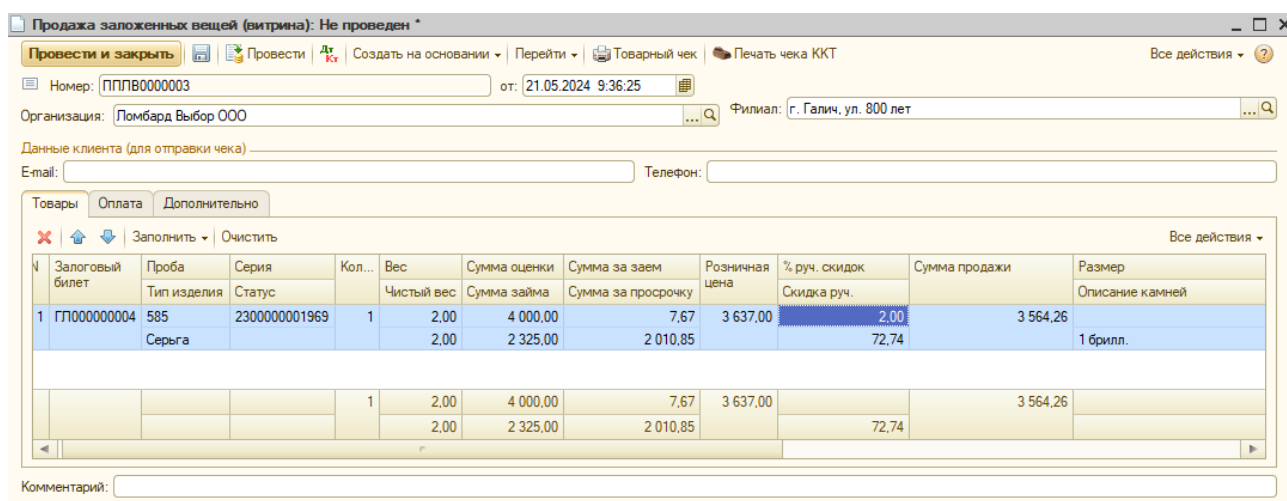


Рис. 6.7. Установка скидки.

Печать чека происходит при нажатии на кнопки «Печать чека ККТ». На основании документа можно создать документ «Чек на возврат» (кнопка «Создать на основании»), если операцию продажи необходимо отменить.

### 6.3. Переоценка заложенных вещей

Передача заложенных вещей для продажи с витрины осуществляется по настройке в Учетной политике ломбарда. Если необходимо установить другую цену реализации, то для этого оформляется документ «Переоценка заложенных вещей (витрина)» Рис 6.8.

N	Залоговый билет	Тип изделия Проба	Серия Статус	Кол...	Чистый вес Вес	Старая розничная цена	Розничная цена	Размер Описание камней	Кол-во бриллиантов Вес бриллиантов	Сумма бриллиантов
1	ГП000000004	Серьга 585	2300000001952	1	2,00 2,00	3 637,00	7 274,00			
2	ГП000000004	Серьга 585	2300000001969	1	2,00 2,00	3 637,00	7 274,00	1 брилл.	1	
3	ГП000000023	Цепь 585	2300000002263	1	1,00 1,00	3 665,00	7 330,00			
				3	5,00 5,00	10 939,00	21 878,00		1	

Рис. 2.8. Переоценка заложенных вещей.

Переоценка может быть осуществлена как установлением необходимого значения в колонку Розничная цена, так и групповой обработкой табличной части по кнопке «Изменить». По кнопке «Изменить» можно установить Розничную цену на основании значения в поле Старая розничная цена путем:

- Изменения старой розничной цены в процентах;
- Изменения старой розничной цены добавлением фиксированного значения в руб.

В сохраненном документе есть возможность сформировать «Акт переоценки», а так же распечатать новые ценники.

#### 6.4. Инвентаризация товаров в продаже

Для проведения инвентаризации товаров на витрине рекомендуется использовать документов «Инвентаризация заложенных вещей» (Подробнее в «Инвентаризация заложенных вещей»).

Чтобы сформировать инвентаризацию изделий, которые находятся в статусе «На витрине» на закладке «Настройки заполнения» требуется настроить отбор по статусу изделия «На витрине» Рис 6.9.

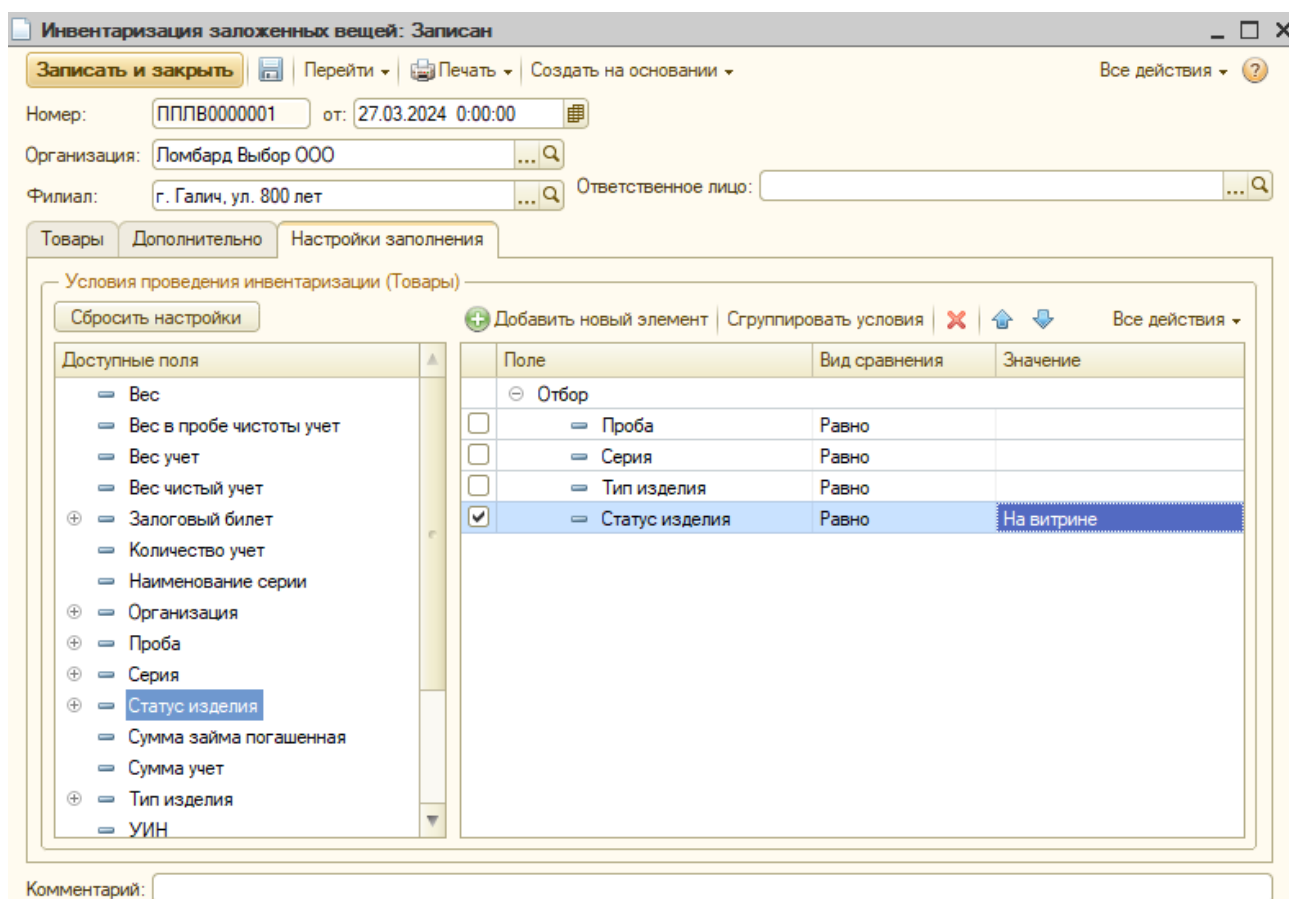


Рис. 2.9. Инвентаризация заложенных вещей (витрина)

Если по результатам инвентаризации обнаружены недостатки, то списать выявленные расхождения необходимо через документ «Списание залоговых билетов» (создается документ в БЮЛ ЕПС).

## 6.5. Чек на возврат

В случае если клиент по каким-то причинам хочет вернуть ранее купленный товар, можно оформить «Чек на возврат». Самостоятельно создать документ **невозможно**. Он формируется на основании проведенного документа «Продажа товаров» Рис 6.10.

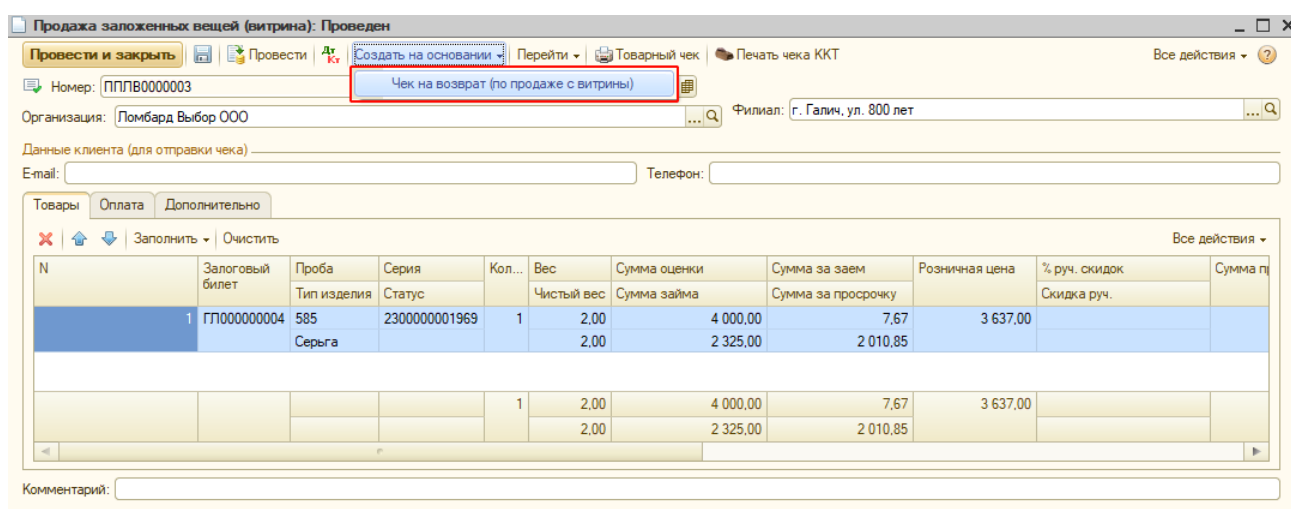


Рис.6.10. Создание документа «Чек на возврат» на основании документа «Продажа заложённых вещей (витрина)»

Документ Чек на возврат (витрина) Рис 6.11. формируется по клавише «Создать на основании - Чек на возврат (витрина)».



Чек на возврат (по продаже с витрины): Новый

Провести и закрыть | Провести | Перейти | KM-3 | Печать чека ККТ

Номер: [ ] от: 21.05.2024 0:00:00

Организация: Помбард Выбор ООО | Филиал: г. Галич, ул. 800 лет

Документ основание: Продажа заложенных вещей (витрина) ППЛВ00000003 от 21...

Данные клиента (для отправки чека)

E-mail: | Телефон: |

Товары | Оплата | Дополнительно

N	Залоговый билет	Проба	Серия	Сумма займа	Кол...	Вес	% руч. скидок	Розничная цена	Цена продажи	Размер
1	ГП000000004	585	2300000001969	2 325,00	1	2,00		3 637,00	3 637,00	
		Серьга		4 000,00		2,00				1 брилл.
					1	2,00		3 637,00	3 637,00	
						2,00				

Комментарий: [ ]

Рис.6.11. Чек на возврат

Документ необходимо записать, провести, можно распечатать Акт о возврате денежных средств покупателю («Форма КМ-3») и сам чек, нажав на кнопку «Печать чека на ККТ».

## 6.6. Возврат билета с витрины

Для ситуации, когда клиент пришел выкупить залоговый билет, который уже был передан на витрину ломбарда, существует документ «Возврат билета с витрины» Рис 6.12.

Возврат билета с витрины: Новый \*

Провести и закрыть | Провести | Перейти

Номер: [ ] Дата: 21.05.2024 0:00:00

Организация: Помбард Выбор ООО | Филиал: г. Галич, ул. 800 лет

Данные по возврату | Дополнительно

Информация о заемщике

Серия: 1234 | Номер: 123456 | Вид документа: Паспорт гражданина РФ

ФИО: Дробный Геннадий Петрович | Найти клиента

Дата выдачи: 01.01.2016 | Кем выдан: УМВД России, гор. Кострома | Код подразделения: 440-001

Дата рождения: 01.01.1980 | Место рождения: г. Кострома | Телефон: +7 (944) 544-44-44

Адрес по прописке: 156003, Костромская обл, Кострома г, 3-й Армейский проезд. |

Информация о билете

Список залоговых билетов заполняется **автоматически** при указании организации, филиала и залогодателя  
В список включаются билеты, которые **оформлены** на **указанном** филиале, при этом и физические они **числятся именно на нем**

Залоговый билет: ГП000000004

Суммы (на дату документа)

Сумма выкупа: 8 687,05 | Сумма продажи: 7 274,00

Рис.6.12. Возврат билета с витрины.

После подбора залогодателя будет автоматически заполнен список залоговых билетов, которые доступны для возврата. В список включаются билеты, которые оформлены на указанном филиале, при этом и физически они числятся именно на нем.

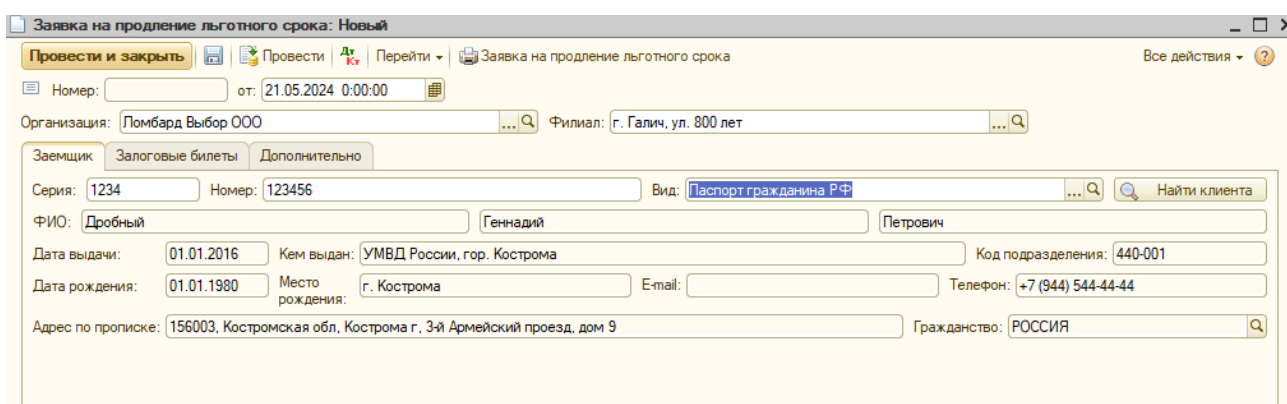
По выбранному билету будет рассчитана сумма выкупа на дату документа и показана актуальная сумма продаж. Это поможет определить ситуацию для клиента – выгоднее ему будет выкупить изделие или купить через документ «Продажа товаров».

Если было принято решение о том, что билет должен быть возвращен с витрины, то после проведения документа билет считается вновь в статусе «В залоге». По нему можно оформить документ «Операция по залогу» с любым видом операции.

## 7. Работа с заявками

### 7.1. Заявка на продление льготного срока

Оформление данной операции Рис.7.1. необходимо для того, чтобы сдвинуть дату передачи на торги залогового билета. Клиент может обратиться с такой просьбой, а ломбард оформить эту операцию, указав в документе, какое количество дней необходимо клиенту. Количество заявлений на продление льготного срока устанавливается в настройке «Учетная политика ломбарда – Выдача займов» поле **Количество заявлений на продление льготного срока.**



Заявка на продление льготного срока: Новый

Провести и закрыть | Провести | Перейти | Заявка на продление льготного срока | Все действия

Номер: [ ] от: 21.05.2024 0:00:00

Организация: Ломбард Выбор ООО | Филиал: г. Галич, ул. 800 лет

Заемщик | Залоговые билеты | Дополнительно

Серия: 1234 | Номер: 123456 | Вид: Паспорт гражданина РФ | Найти клиента

ФИО: Дробный | Геннадий | Петрович

Дата выдачи: 01.01.2016 | Кем выдан: УМВД России, гор. Кострома | Код подразделения: 440-001

Дата рождения: 01.01.1980 | Место рождения: г. Кострома | E-mail: [ ] | Телефон: +7 (944) 544-44-44

Адрес по прописке: 156003, Костромская обл, Кострома г, 3-й Армейский проезд, дом 9 | Гражданство: РОССИЯ

Рис. 7.1. Заявка на продление льготного срока. Заемщик.

При заведении заявки на продление льготного срока, выбираем залогодателя с помощью клавиши «Найти клиента». На закладке «Залоговые билеты» через клавишу «Заполнить по заемщику», выбираем залоговые билеты Рис. 7.2.

	Залоговый билет	Дата залога	Дата выкупа	Дата реализации
<input type="checkbox"/>	ГП000000010	01.02.2024	15.03.2024	15.03.2024
<input type="checkbox"/>	ГП000000012	08.02.2024	08.02.2024	08.02.2024
<input type="checkbox"/>	ГП000000016	22.02.2024	22.03.2024	22.03.2024
<input type="checkbox"/>	ГП000000017	22.02.2024	22.03.2024	22.03.2024
<input type="checkbox"/>	ГП000000018	26.02.2024	26.03.2024	26.03.2024
<input type="checkbox"/>	ГП000000020	11.01.2024	09.02.2024	11.03.2024
<input type="checkbox"/>	ГП000000021	01.03.2024	01.03.2024	25.03.2024

Рис. 7.2. Поиск залоговых билетов по заемщику. Форма заполнения.

В табличной части заводим Срок продления и Причину продления Рис 7.3.

N	Залоговый билет	Дата залога	Дата выкупа	Льготный срок	Срок продления	Новый льготный срок	Причина продления
1	ГП000000001	01.09.2023	15.10.2023	16.10.2023	3	19.10.2023	Уехал в командировку, вернется через 3 дня

Рис. 7.3. Заявка на продление льготного срока. Залоговые билеты.

Новая дата льготного срока может остаться такой же при поднятом флаге «Не сдвигать дату окончания льготного срока при оформлении заявления» в «Общие настройки программы». При установленном флаге документ «Заявка на продление льготного срока» будет устанавливать не новую дату окончания льготного срока, а новую дату передачи на торги (залоговых билетов).

После записи и проведения можем распечатать заявку кнопка «Заявка на продление льготного срока».

## 7.2. Заявка на обнуление билета

**Оформление данной операции возможно только день-в-день.** Можно обнулить оформленную операцию по залогу, в случае если клиент передумал.

Заявка обнуляет движения документа «Операция по залогу», оставляя лишь признак того, что бланк, который был использован – обнулен.

В открывшейся форме Рис. 7.4. при необходимости заносим причину списания и комментарий, после печатаем «Заявление на обнуление билета» и чек на обнуление проведенной операции.

Заявление на обнуление билета: Залог. Новый \*

Провести и закрыть | Провести | Перейти | Печать чека ККТ | Заявление на обнуление билета | Все действия

Пробит:  Номер чека ККМ:

Номер:  Дата: 21.05.2024 0:00:00 Вид операции: Залог

Организация: Ломбард Выбор ООО Филиал: г. Галич, ул. 800 лет

Бланки билетов | Дополнительно | Оплата

Билет: ГЛ000000040 Причина списания: Отказ клиента

Информация о заемщике

ФИО: Дробный Геннадий Петрович

Вид документа: Паспорт гражданина РФ Серия: 1234 Номер: 123456

Дата выдачи: 01.01.2016 Кем выдан: УМВД России, гор. Кострома

Дата рождения: 01.01.1980 Телефон: +7 (944) 544-44-44

Адрес по прописке: 156003, Костромская обл, Кострома г, 3-й Армейский проезд, дом 9

Комментарий:

Рис. 7.4. Заявление на обнуление билета (обнуление выкупа).

## 7.3. Заявка об утере залогового билета

В случае утери бланка БСО клиент либо его представитель может обратиться в ломбард для того, чтобы зафиксировать это и получить документ, по которому он сможет выкупить заложенное имущество. При заведении заявки об утере залогового билета, выбираем залоговый билет.

В открывшейся форме Рис. 7.5 при необходимости заносим комментарий, информацию о представителе клиента и печатаем заявление (кнопка «Печать»).

Заявление об утере залогового билета: Новый

Записать и закрыть | Перейти | Печать

Номер:  Дата: 21.05.2024 0:00:00

Организация: Ломбард Выбор ООО | Филиал: г. Галич, ул. 800 лет

Бланки билетов | Представитель | Дополнительно

Залоговый билет: ГЛ000000002

Информация о заемщике

ФИО: Дробный Геннадий Петрович

Вид документа: Паспорт гражданина РФ | Серия: 1234 | Номер: 123456

Дата выдачи:  Кем выдан: УМВД России, гор. Кострома

Дата рождения: 01.01.1980 | Телефон: +7 (944) 544-44-44

Адрес по прописке: 156003, Костромская обл, Кострома г, 3-й Армейский проезд, дом 9, квартира 123

Комментарий:

Рис. 7.5. Заявление об утере залогового билета.

#### 7.4. Изъятие заложенных вещей залогодателя

В случае принудительного изъятия заложенной вещи сотрудниками правоохранительных органов, по основаниям, предусмотренным статьей 354 Гражданского кодекса Российской Федерации, оформляется операция «Изъятие заложенных вещей залогодателя» Рис.7.6.

Рис. 7.6. Изъятие заложенных вещей залогодателя

Обязательно необходимо заполнить блок **«Информация об изъятии»:**

- Орган изъятия;
- Служащий;
- Основанием;
- Номер изъятия;
- Дату изъятия.

На закладке **«Товары»** Рис. 7.7. через кнопку **«Заполнить по залогодателю»**, выбираем конкретное изделие и по кнопке **«Перенести в документ»** выбираем изъятое изделие.

Изъятие заложенных вещей: Новый \*

Провести и закрыть | Провести | Перейти | Акт об изъятии | Все действия

Номер: \_\_\_\_\_ Дата: 21.05.2024 0:00:00

Организация: Помбард Выбор ООО | Филиал: г. Галич, ул. 800 лет

Остановить начисление % по изъятым предметам залога Остановка начисления %, а так же формирование резерва под обесценение до размера полной задолженности по изъятым предметам залога

Заемщик | **Товары** | Дополнительно

Заполнить по залогодателю

N	Залоговый билет	Тип изделия	Серия	Кол-во	Вес	Вес в пробе чистоты	Цена
		Проба			Чистый вес		
1	ГП000000021	Цепь	2300000002249	1	1,00	0,585	3 430,
		585			1,00		3 430,
				1	1,00	0,585	
					1,00		3 430,

Комментарий: \_\_\_\_\_

Рис. 7.7. Изъятие заложенных вещей залогодателя. Товары

После этого можно провести и закрыть документ.

## 7.5. Инвентаризация заложенных вещей

Документ инвентаризации необходим для учета заложенных вещей, установления расхождения фактически находящихся у нас предметов залога с тем, что отражено в программе. Если произошла потеря вещей – оформляется операция «Списание залоговых билетов», но уже администратором и в базе БЮЛ. Документ инвентаризации имеет вид Рис. 7.8.

Инвентаризация заложенных вещей: Новый \*

Записать и закрыть | Перейти | Печать | Создать на основании | Все действия

Номер: \_\_\_\_\_ от: 21.05.2024 0:00:00

Организация: Помбард Выбор ООО | Филиал: г. Галич, ул. 800 лет | Ответственное лицо: \_\_\_\_\_

Товары | Дополнительно | Настройки заполнения

✕ Заполнить | Все действия

N	Залоговый билет	Серия	Тип изделия	Отклонение	Кол-во	Вес	Вес чистый	Вес в пробе чистоты	Цена	Сумма	Погашенный займ
					Кол-во (учет)	Вес (учет)	Вес чистый (учет)				
		УИН	Проба							Сумма по данным учета	



Рис. 7.8. Инвентаризация заложенных вещей. Товары

Для заполнения учетными данными выбираем пункт меню «Заполнить по остаткам в филиале» по клавише «Заполнить» Рис. 7.9.

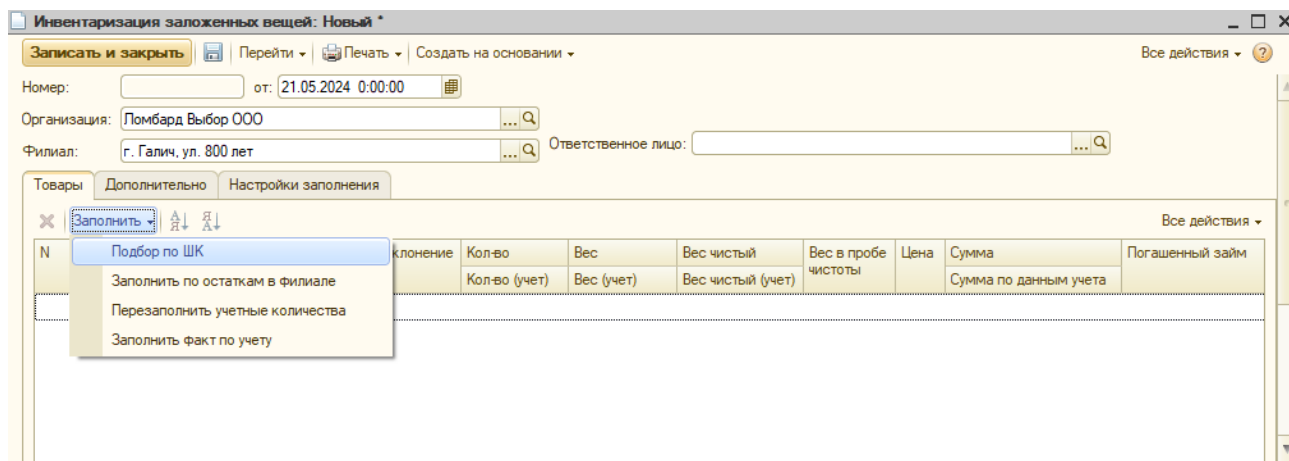


Рис. 7.9. Инвентаризация заложенных вещей. Заполнение по остаткам в филиале

Программа заполнит табличную часть остатками, которые числятся в филиале. Есть возможность заполнить ведомость не всеми остатками по филиалу, а настроить необходимый отбор на вкладке «Настройки заполнения» Рис.7.10.

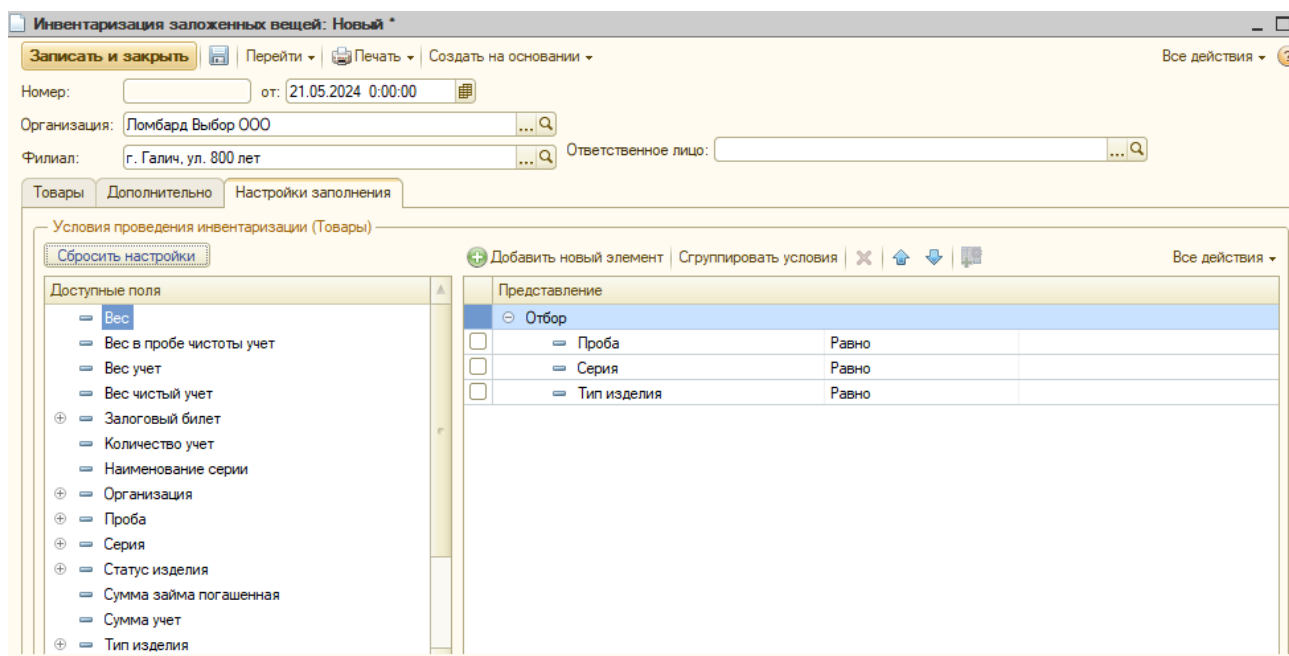


Рис. 7.10. Инвентаризация заложенных вещей. Настройки заполнения

Для ускорения ввода фактических остатков, можно выбрать пункт меню «Заполнить факт по учету». Расхождения, если они есть, корректируем вручную. На закладке «Дополнительно», Рис. 7.11, заводятся данные о номере приказа на инвентаризацию, дате начала, дате окончания и членах инвентаризационной КОМИССИИ.

The screenshot shows a software window titled "Инвентаризация заложенных вещей: Новый". The interface includes a toolbar with buttons like "Записать и закрыть", "Перейти", "Печать", and "Создать на основании". Below the toolbar, there are input fields for "Номер:" (with a date range from 21.05.2024 0:00:00), "Организация:" (Помбард Выбор ООО), "Филиал:" (г. Галич, ул. 800 лет), and "Ответственное лицо:". The "Дополнительно" tab is active, showing checkboxes for "Выводить номер ЗБ в номенклатурный номер" and "Не выводить нули в факте", and a dropdown for "Ответственный:" (Админ). The "Проведение инвентаризации" section contains fields for "Документ:", "Дата начала:", "Номер:", "Дата окончания:", and "Причина:". The "Инвентаризационная комиссия" section features a table with columns "N" and "Члены комиссии", and a "Подбор" button. A "Комментарий:" field is located at the bottom.

Рис. 7.11. Инвентаризация заложенных вещей. Дополнительно.

После сохранения документа, можно распечатать результаты инвентаризации клавиша «Печать».

## 7.6. Изменение данных клиента

При замене паспорта клиентом, необходимо воспользоваться заявкой «Изменение данных клиента» Рис.7.12.

Изменение данных клиента: Новый

Провести и закрыть | Провести | Перейти | Акт об изменении данных клиента | Закрыть

Номер: от: 21.05.2024 0:00:00

Данные для поиска клиента

Серия: 1234 | Номер: 123456 | Вид документа: Паспорт гражданина РФ

Ф.И.О.: | | |

Найти клиента

Данные клиента | Дополнительно

Старые данные

Ф.И.О.: Дробный | Геннадий | Петрович

Серия документа: 1234 | Номер документа: 123456 | Вид документа: Паспорт гражданина РФ

Дата выдачи: 01.01.2016 | Кем выдан: УМВД России, г.о. Кострома | Код подразделения: 440-001

Дата рождения: 01.01.1980 | Место рождения: г. Кострома | Гражданство: РОССИЯ

Адрес по прописке: 156003, Костромская обл., Кострома г., 3й Армейский проезд, дом 9

Телефон: +7 (844) 544-44-44 | Email: |  Запрет на СМС рассылку

Новые данные

Ф.И.О.: Дробный | Геннадий | Петрович

Серия документа: | Номер документа: | Вид документа: Паспорт гражданина РФ

Дата выдачи: | Кем выдан: | Код подразделения: -

Дата рождения: 01.01.1980 | Место рождения: г. Кострома | Гражданство: РОССИЯ

Адрес по прописке: |

Телефон: ( ) - - | Email: |  Запрет на СМС рассылку

Рис. 7.12. Изменение данных клиента.

Клиента удобнее заполнять по кнопке «**Найти клиента**» через стандартную форму выбора. Далее, необходимо заполнить данные нового паспорта. После записи и сохранения можно распечатать «Акт об изменении данных клиента».

## 8. Касса

Блок «Касса» предназначен для отражений операций с денежными средствами. Данный блок операций необходим для формирования кассовой книги.

### 8.1. Приход денежных средств

Для отражения операции поступления денежных средств оформляется операция «Приход денежных средств» Рис. 8.1.

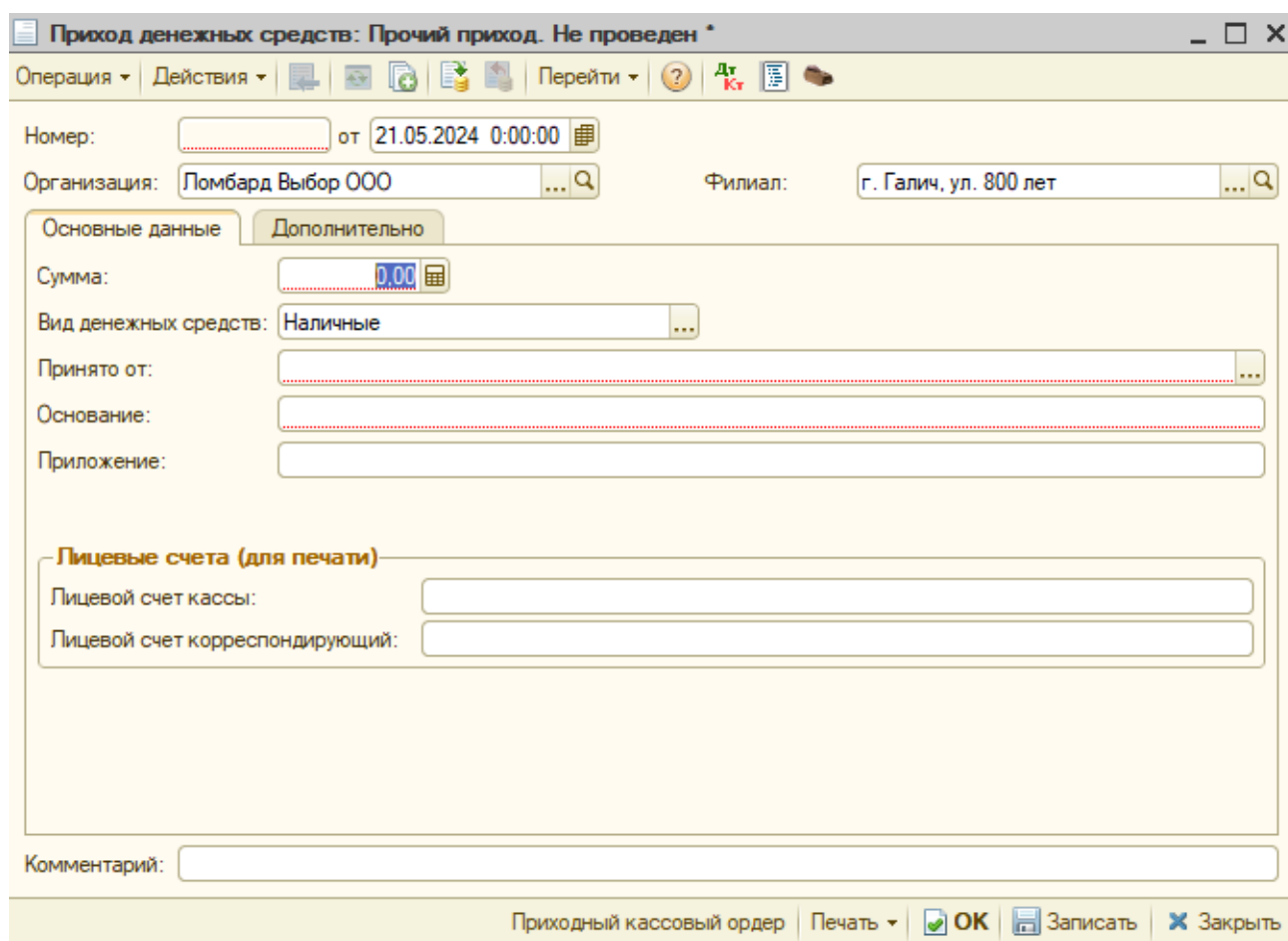


Рис.8.1. Операция Приход денежных средств

Вид операции устанавливается кнопкой «Операция». В поля Сумма, и Вид денежных средств вносится необходимая информация. После записи и проведения документа для операций «Пополнение кассы» и «Перемещение между кассами» можно напечатать чек (кнопка с изображением принтера). При поведении

документа, если выбран вид денежных средств Наличные, указанная сумма заносится в приход кассы.

## 8.2. Расход денежных средств

Для отражения операции списания (выдачи) денежных средств, вводится документ «Расход денежных средств» Рис. 8.2.

Расход денежных средств: Прочий расход. Не проведен

Операция Действия

Номер: от 21.05.2024 0:00:00

Организация: Ломбард Выбор ООО Филиал: г. Галич, ул. 800 лет

Основные данные Дополнительно

Сумма: 0.00

Вид денежных средств: Наличные

Выдать:

Основание:

Приложение:

По документу:

Лицевые счета (для печати)

Лицевой счет кассы:

Лицевой счет корреспондирующий:

Комментарий:

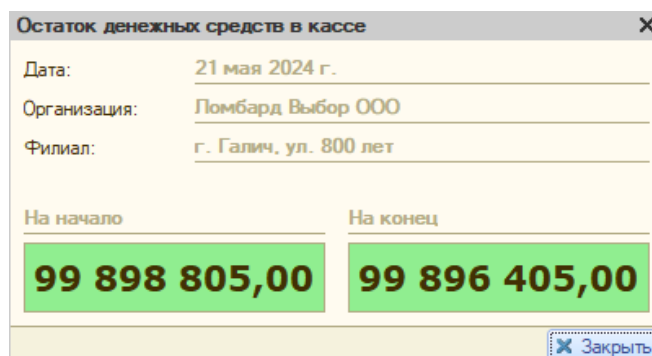
Расходный кассовый ордер Печать OK Записать Закреть

Рис.8.2. Расход денежных средств

**Вид операции** устанавливается кнопкой «Операция». В поля Сумма и Вид денежных средств вносится необходимая информация. После записи и проведения документа для операций «Инкассация» и «Перемещение между кассами» можно напечатать чек (кнопка с изображением принтера). При поведении документа, если выбран вид денежных средств Наличные, указанная сумма заносится в расход кассы.

### 8.3. Остаток по кассе

Документ Рис. 8.3 отображает остатки денежных средств в кассе на начало и на конец рабочего дня.

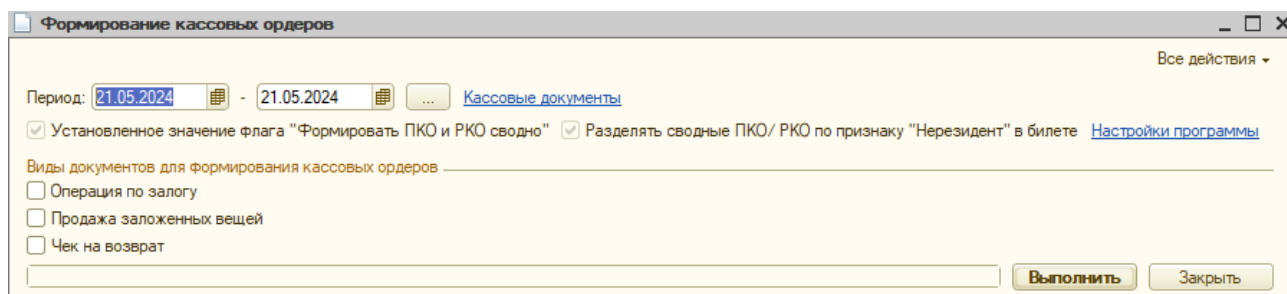


Дата:	21 мая 2024 г.
Организация:	Ломбард Выбор ООО
Филиал:	г. Галич, ул. 800 лет
На начало	На конец
<b>99 898 805,00</b>	<b>99 896 405,00</b>
<a href="#">Закрыть</a>	

Рис.8.3. Остатки денежных средств в кассе

### 8.4. Формирование кассовых ордеров

Обработка Рис. 8.4 предназначена для группового формирования документов прихода/расхода денежных средств за определенный период по выбранным видам операций.



Формирование кассовых ордеров

Период: 21.05.2024 - 21.05.2024 Кассовые документы

Установленное значение флага "Формировать ПКО и РКО сводно"  Разделять сводные ПКО/РКО по признаку "Нерезидент" в билете [Настройки программы](#)

Виды документов для формирования кассовых ордеров

Операция по залугу  
 Продажа заложенных вещей  
 Чек на возврат

[Выполнить](#) [Закрыть](#)

Рис.8.4. Формирование документов прихода/расхода денежных средств

Формирование происходит по кнопке «Выполнить». В нижней части экрана отображается результат — Количество сформированных документов.

## 8.5. Печать кассовых документов

Обработка Рис. 8.5 позволяет вывести на печать ПДС/РДС или Кассовую книгу, сформированную за период. Есть возможность вывода печати сразу на принтер без предварительного просмотра.

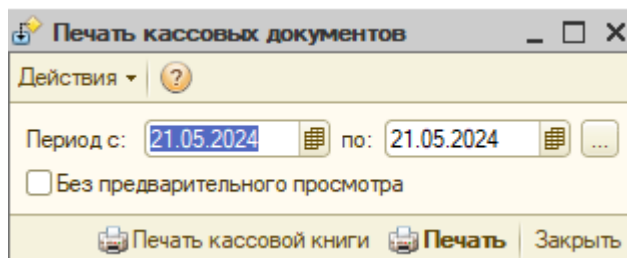


Рис.8.5. Печать кассовых документов

## 8.6. Перенумерация кассовых документов

Если есть необходимость изменения нумерации кассовых документов для формирования кассовой книги, то произвести эту операцию можно обработкой «Перенумерация кассовых документов» Рис 8.6.

Обработка Обработка перенумерации кассовых д... \_ □ ×

Действия ?

Период с: 01.05.2024 по: 31.05.2024

Организация: ... ×

Филиал: ... ×

Расход денежных средств

Приход денежных средств

**Параметры нумерации**

Начальный номер: 0  Не изменять числовую нумерацию

Префикс:  Сквозная нумерация

Не изменять существующие префиксы

Заменить существующие префиксы

Заполнить

Номер	Документ

Выполнить | Закреть

Рис.8.6. Перенумерация кассовых документов

Первоначально, необходимо отобрать документы, задав **Период выборки, Организацию, Филиал, Вид документов**. Список формируется по кнопке «**Заполнить**». Документы, которые подлежат обработке необходимо отметить (кнопка с галкой). В Параметрах нумерации задается правило, по которому будут сформированы новые номера. По кнопке «**Выполнить**», происходит перенумерация кассовых документов.



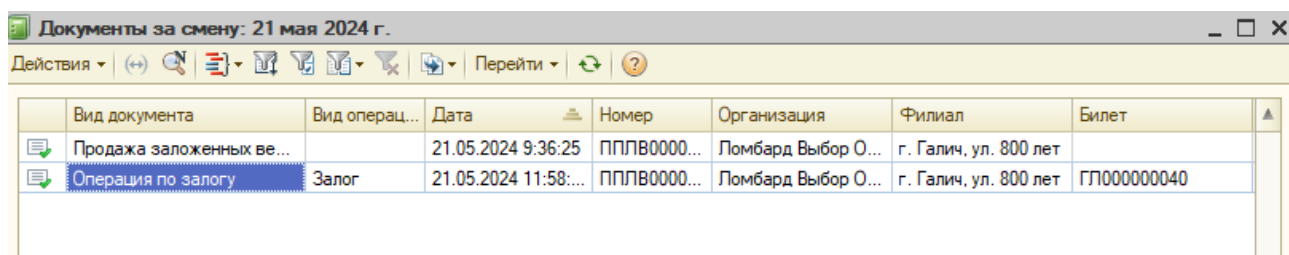
## 9. Журналы и справочные данные

В блоке «Журналы» отображаются списки документов по операциям за смену, кассовым документам, документам инвентаризации заложенных вещей.

В блоке «Справочные данные» находится перечень вспомогательных регистров сведений, которые используются при проведении операций

### 9.1. Документы за смену

Для формирования списка операций, проведенных пользователем за рабочий день, можно воспользоваться иконкой «Документы за смену» Рис.9.1.



The screenshot shows a window titled "Документы за смену: 21 мая 2024 г." with a toolbar and a table. The table has the following data:

Вид документа	Вид операц...	Дата	Номер	Организация	Филиал	Билет
Продажа заложенных ве...		21.05.2024 9:36:25	ППЛВ0000...	Ломбард Выбор О...	г. Галич, ул. 800 лет	
Операция по залогу	Залог	21.05.2024 11:58:...	ППЛВ0000...	Ломбард Выбор О...	г. Галич, ул. 800 лет	ГЛ0000000040

Рис.9.1. Документы за смену

### 9.2. Кассовые документы

Для списка всех кассовых документов, за выбранный период, можно воспользоваться иконкой «Кассовые документы» Рис.9.2.

Тип документа	Вид операции	Дата	Номер	Сумма	Организация	Филиал
Расход денеж...	Выдача займа	30.01.2023 23:59:59	КЗЕС-0000...	3 500,00	Ломбард Выбо...	г. Кострома, ул...
Расход денеж...	Выдача займа	09.02.2023 23:59:59	КЗЕС-0000...	3 500,00	Ломбард Выбо...	г. Кострома, ул...
Расход денеж...	Выдача займа	16.03.2023 23:59:59	КЗЕС-0000...	3 500,00	Ломбард Выбо...	г. Кострома, ул...
Расход денеж...	Выдача займа	10.04.2023 23:59:59	КЗЕС-0000...	3 500,00	Ломбард Выбо...	г. Кострома, ул...
Расход денеж...	Выдача займа	09.10.2023 23:59:59	КЗЕС-0000...	3 711,34	Ломбард Выбо...	г. Кострома, ул...
Приход дене...	Прочий приход	02.11.2023 19:56:49	ГЛЕС-0000...	10 000,00	Ломбард Выбо...	г. Галич, ул. 80...
Приход дене...	Прочий приход	19.12.2023 13:21:35	ППЛВ0000...	1 000 000 000 000,00	Ломбард Выбо...	Центральный ...
Расход денеж...	Взнос наличны...	01.02.2024 16:26:17	ППЛВ0000...	100,00	Ломбард Выбо...	Центральный ...
Приход дене...	Прочий приход	15.04.2024 10:35:33	ППЛВ0000...	10 000,00	Ломбард Выбо...	Центральный ...
Приход дене...	Погашение зай...	15.04.2024 23:59:59	ППЛВ0000...	7 000,00	Ломбард Выбо...	Центральный ...
Приход дене...	Погашение про...	15.04.2024 23:59:59	ППЛВ0000...	1 453,00	Ломбард Выбо...	Центральный ...
Расход денеж...	Выдача займа	15.04.2024 23:59:59	ППЛВ0000...	24,00	Ломбард Выбо...	г. Галич, ул. 80...
Расход денеж...	Выдача займа	15.04.2024 23:59:59	ППЛВ0000...	7 000,00	Ломбард Выбо...	Центральный ...
Приход дене...	Прочий приход	17.05.2024 14:11:42	ППЛВ0000...	100 000 000,00	Ломбард Выбо...	г. Галич, ул. 80...

Рис. 9.2. Кассовые документы

### 9.3. Операция по залогу

Журнал Операции по залогу Рис 9.3. отражает все залоговые операции по всем залоговым билетам за выбранный период времени. Из журнала можно оформить любую операцию по кнопке Операция по залогу.

Чек ККМ	Дата	Номер	Вид операции	Залоговый билет	Сумма займа	Сумма
	17.05.2024 14:28:46	ППЛВ0000...	Перезалог	ГЛ0000000031	10 290,00	
	17.05.2024 14:29:58	ППЛВ0000...	Оплата процен...	ГЛ0000000026	9 800,00	
	17.05.2024 14:33:11	ППЛВ0000...	Залог	ГЛ0000000033	6 860,00	
	17.05.2024 15:47:32	ППЛВ0000...	Залог	ГЛ0000000034	2 058,00	
	17.05.2024 15:48:57	ППЛВ0000...	Залог	ГЛ0000000035	6 860,00	
	17.05.2024 16:23:00	ППЛВ0000...	Залог	ГЛ0000000036	3 430,00	
	17.05.2024 16:23:58	ППЛВ0000...	Залог	ГЛ0000000037	3 430,00	
	17.05.2024 16:26:24	ППЛВ0000...	Выкуп	ЦФ0000000002	3 500,00	
	17.05.2024 16:28:18	ППЛВ0000...	Перезалог	ЦФ0000000021	30 000,00	
	17.05.2024 16:29:02	ППЛВ0000...	Выкуп	ЦФ0000000003	3 500,00	
	17.05.2024 16:30:11	ППЛВ0000...	Залог	ГЛ0000000038	3 430,00	
	20.05.2024 11:57:16	ППЛВ0000...	Оплата процен...	ГЛ0000000026	9 800,00	
	21.05.2024 11:58:23	ППЛВ0000...	Залог	ГЛ0000000040	2 400,00	

Рис. 9.3. Журнал Операции по залогу

Данный журнал доступен, если для пользователя установлена роль «Приемщик просмотр всех залоговых билетов».

#### 9.4. Черный список клиентов

Это собственный черный список клиентов организации Рис 9.4., которым по тем или иным причинам Вы хотите отказать в оформлении операции.

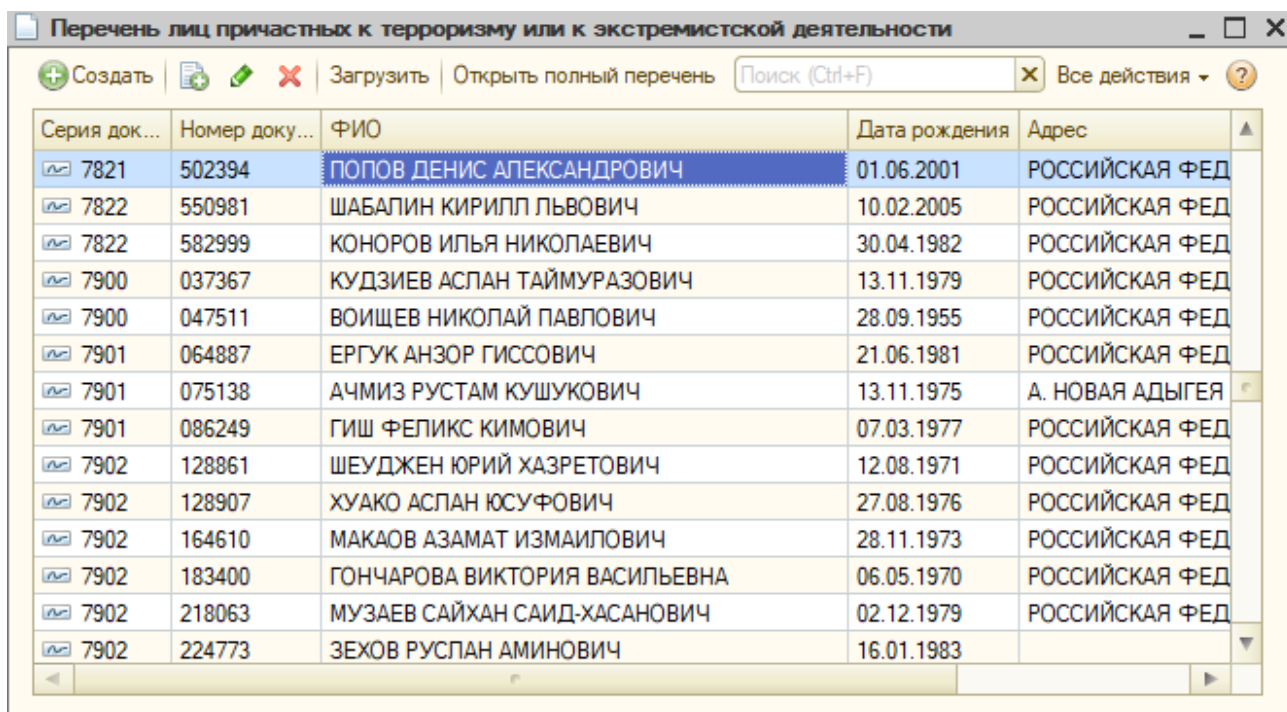
Период	Залогодатель	Причина	Действующий
21.05.2024 14:20:19	Балан Николай Иванович...	Многочисленные про...	<input checked="" type="checkbox"/>

Рис. 9.4 Черный список

Нежелательные клиенты заводятся через кнопку «Создать». Залогодатель выбирается из существующего списка клиентов. Приемщик имеет доступ только для просмотра этого списка.

## 9.5. Перечень лиц причастных к терроризму

Перечень Рис 9.5. включает в себя список лиц, формируемый Росфинмониторингом. Полный список можно получить на сайте Росфинмониторинга в виде DBF файла и загрузить в программу (кнопка «Загрузить черный список»).



Серия док...	Номер доку...	ФИО	Дата рождения	Адрес
7821	502394	ПОПОВ ДЕНИС АЛЕКСАНДРОВИЧ	01.06.2001	РОССИЙСКАЯ ФЕД
7822	550981	ШАБАЛИН КИРИЛЛ ЛЬВОВИЧ	10.02.2005	РОССИЙСКАЯ ФЕД
7822	582999	КОНОРОВ ИЛЬЯ НИКОЛАЕВИЧ	30.04.1982	РОССИЙСКАЯ ФЕД
7900	037367	КУДЗИЕВ АСПАН ТАЙМУРАЗОВИЧ	13.11.1979	РОССИЙСКАЯ ФЕД
7900	047511	ВОИЩЕВ НИКОЛАЙ ПАВЛОВИЧ	28.09.1955	РОССИЙСКАЯ ФЕД
7901	064887	ЕРГУК АНЗОР ГИССОВИЧ	21.06.1981	РОССИЙСКАЯ ФЕД
7901	075138	АЧМИЗ РУСТАМ КУШУКОВИЧ	13.11.1975	А. НОВАЯ АДЫГЕЯ
7901	086249	ГИШ ФЕЛИКС КИМОВИЧ	07.03.1977	РОССИЙСКАЯ ФЕД
7902	128861	ШЕУДЖЕН ЮРИЙ ХАЗРЕТОВИЧ	12.08.1971	РОССИЙСКАЯ ФЕД
7902	128907	ХУАКО АСПАН ЮСУФОВИЧ	27.08.1976	РОССИЙСКАЯ ФЕД
7902	164610	МАКАОВ АЗАМАТ ИЗМАИЛОВИЧ	28.11.1973	РОССИЙСКАЯ ФЕД
7902	183400	ГОНЧАРОВА ВИКТОРИЯ ВАСИЛЬЕВНА	06.05.1970	РОССИЙСКАЯ ФЕД
7902	218063	МУЗАЕВ САЙХАН САИД-ХАСАНОВИЧ	02.12.1979	РОССИЙСКАЯ ФЕД
7902	224773	ЗЕХОВ РУСЛАН АМИНОВИЧ	16.01.1983	

Рис. 9.5 Перечень лиц причастных к терроризму

## 9.6. Перечень лиц с замороженными активами

Перечень лиц с замороженными активами Рис 9.6. включает в себя список лиц, формируемый Росфинмониторингом с которыми запрещено проводить финансовые операции. Работа с такими клиентами будет заблокирована.

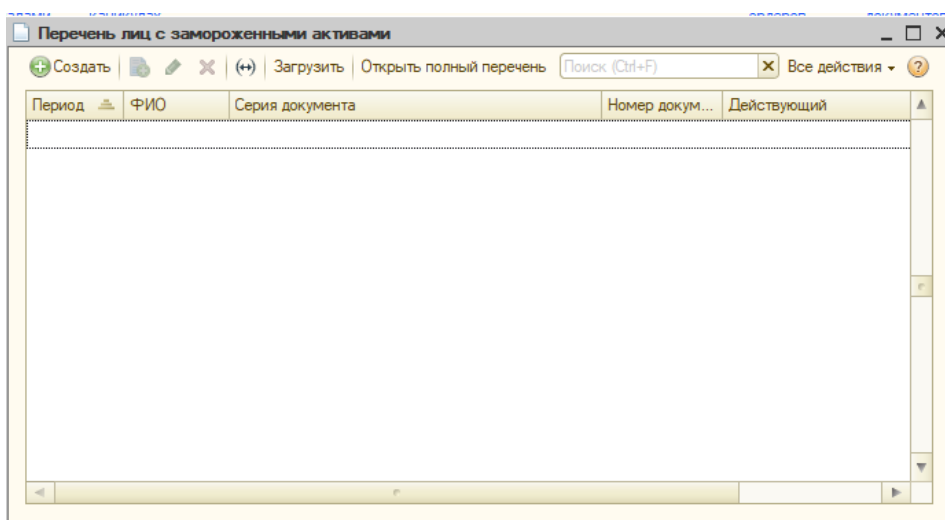


Рис. 9.6. Перечень лиц с замороженными активами

## 9.7. Перечень лиц, причастных к ФРОМУ

Перечень лиц причастных к финансированию распространения оружия массового уничтожения включает в себя список лиц, формируемый Росфинмониторингом с которыми запрещено проводить финансовые операции. Работа с такими клиентами будет заблокирована.

Период	Серия доку...	Номер документа	Действующий	ФИО
07.11.2018 0:00:00			✓	ABBASI-DAVANI FEREDOUN
07.11.2018 0:00:00			✓	Ali Akbar Ahmedian
07.11.2018 0:00:00			✓	Ali Akber Tabatabaei; Ali Akber Tahmaesebi; Ali Akbar
07.11.2018 0:00:00			✓	Azim Adhajani; Azim Agha-Jani
07.11.2018 0:00:00			✓	BAHMANYAR BAHMANYAR MORTEZA
07.11.2018 0:00:00			✓	CH'OL-CHAE KO
07.11.2018 0:00:00			✓	Ch'oe Ch'un Sik
07.11.2018 0:00:00			✓	Ch'oe Ch'un-yo'ng
07.11.2018 0:00:00			✓	Chang Myong Ho
07.11.2018 0:00:00			✓	Chang-Su Han
07.11.2018 0:00:00			✓	Cho Ch'o'l-so'ng
07.11.2018 0:00:00			✓	Cho Il Woo
07.11.2018 0:00:00			✓	Cho Yong Chol
07.11.2018 0:00:00			✓	Cho Yongwon

Рис.9.7. Перечень лиц, причастных к финансированию и распространению оружия массового уничтожения

## 9.8. Перечень лиц, в отношении которых вводятся специальные экономические меры

В программе добавлен новый перечень согласно указанию ЦБ от 15 января 2024 г. N 6670-У:

- Перечень физ. лиц, в отношении которых вводятся специальные экономические меры

На основании 6670-У, мы приняли решение ограничить возможность оформления операций в программе, для лиц, находящихся в этом перечне.

Загрузка перечня лиц, в отношении которых вводятся специальные экономические меры.

Актуальный перечень приведен в документе: Постановление Правительства РФ от 1 ноября 2018 г. N 1300 "О мерах по реализации Указа Президента Российской Федерации от 22 октября 2018 г. N 592" (Приложение 1. Перечень физических лиц, в отношении которых вводятся специальные экономические меры и Приложение 2. Перечень юридических лиц, в отношении которых вводятся специальные экономические меры)

Для удобства, мы адаптируем списки для возможности загрузки в программу и выкладываем их на нашем сайте <https://uvelirsoft.ru/obrabotki-pravila-obmena/>

Для загрузки перечня в программу в форме регистра сведений нажмите кнопку «Загрузить»:

Номер стро...	ФИО	Дата рож...	Год рождения	Доп. инф
43	Барцовский Тарас Ярославович		1972	43. Барц
265	Ермаков Евгений Петрович		1961	265. Ерм
753	Сотников Олег Витальевич		1971	753. Сот
853	Черненко Сергей Павлович		1973	853. Чер
861	Чигирь Роман Леонидович		1972	861. Чиг
894	Шухевич Юрий-Богдан Романович	28.03.1933	1933	894. Шух
324	Калченко Виталий Иванович	01.05.1934	1934	324. Кал
221	Джемилев Мустафа Абдулджемиль	13.11.1943	1943	221. Джем
901	Юрушев Леонид Леонидович	16.02.1946	1946	901. Юру
138	Воронков Александр Петрович	11.02.1947	1947	138. Вор
105	Вадатурский Алексей Афанасьевич	08.09.1947	1947	105. Вад
867	Шаповалов Валерий Афанасьевич	17.10.1947	1947	867. Шап
394	Король Виктор Николаевич	03.03.1948	1948	394. Кор
781	Тарасюк Борис Иванович	01.01.1949	1949	781. Тар

Рис. 9.8. Перечень физ. лиц, в отношении которых вводятся специальные экономические меры

## 9.9. Перечень иностранных агентов

Согласно информационному письму ЦБ от 29 ноября 2022 г. N ИН-08-12/135 «О НЕКОТОРЫХ ВОПРОСАХ, СВЯЗАННЫХ С ФЕДЕРАЛЬНЫМ ЗАКОНОМ ОТ 14.07.2022 N 255-ФЗ»:

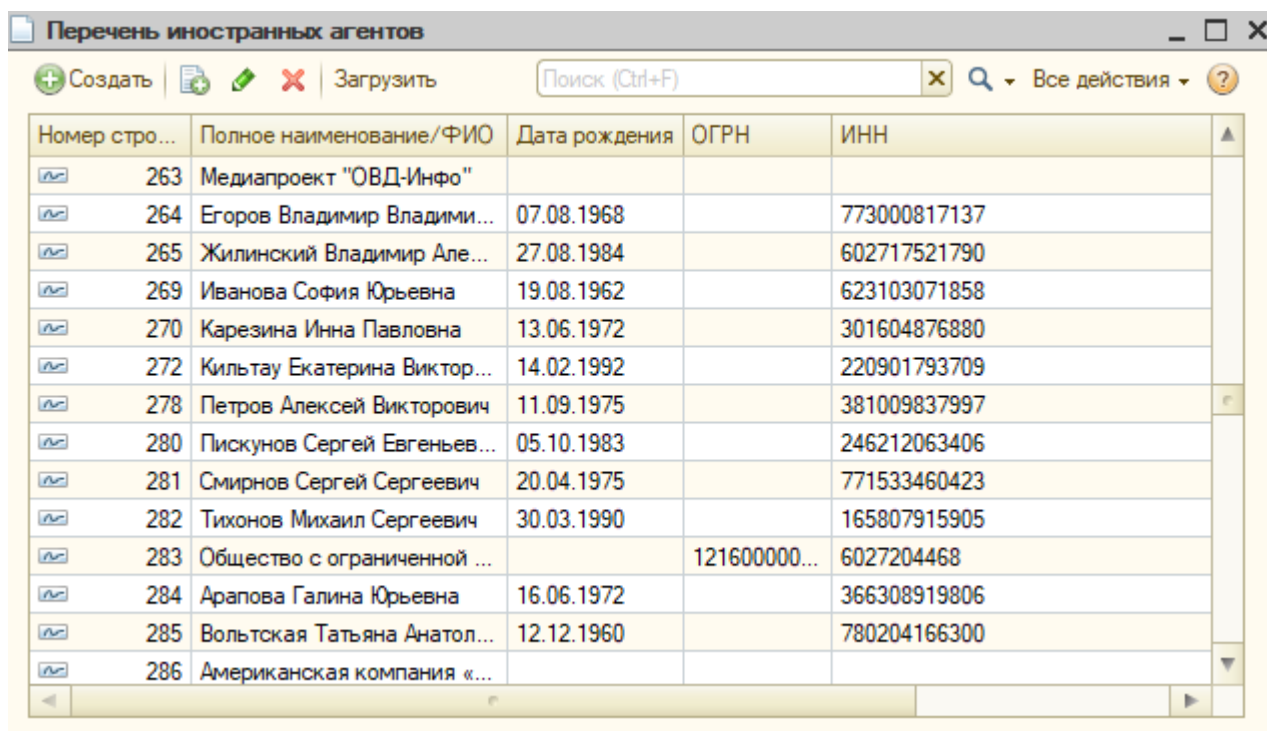
*«... В связи с этим Банк России рекомендует кредитным организациям и некредитным финансовым организациям в рамках реализации программ управления рисками, в том числе правовым риском и риском потери деловой репутации, в целях реализации закрепленных в Федеральном законе N 255-ФЗ ограничений для иностранных агентов обеспечить повышенное внимание к соответствующим операциям, совершаемым иностранными агентами или в их пользу, и не допускать вовлечения кредитных организаций и некредитных финансовых организаций в осуществление таких операций.»*

Таким образом, на основании информационного письма, мы приняли решение ограничить возможность оформления операций в программе ППЮЛ ЕПС, для лиц, находящихся в этом перечне.

Загрузка перечня иностранных агентов Актуальный перечень публикуется министерством юстиции Российской Федерации <https://minjust.gov.ru/ru/activity/directions/998/>.

Для удобства, мы адаптируем список для возможности загрузки в программу и выкладываем его на нашем сайте <https://uvelirsoft.ru/obrabotki-pravila-obmena/>:

Для загрузки перечня в программу в форме регистра сведений нажмите кнопку «Загрузить».



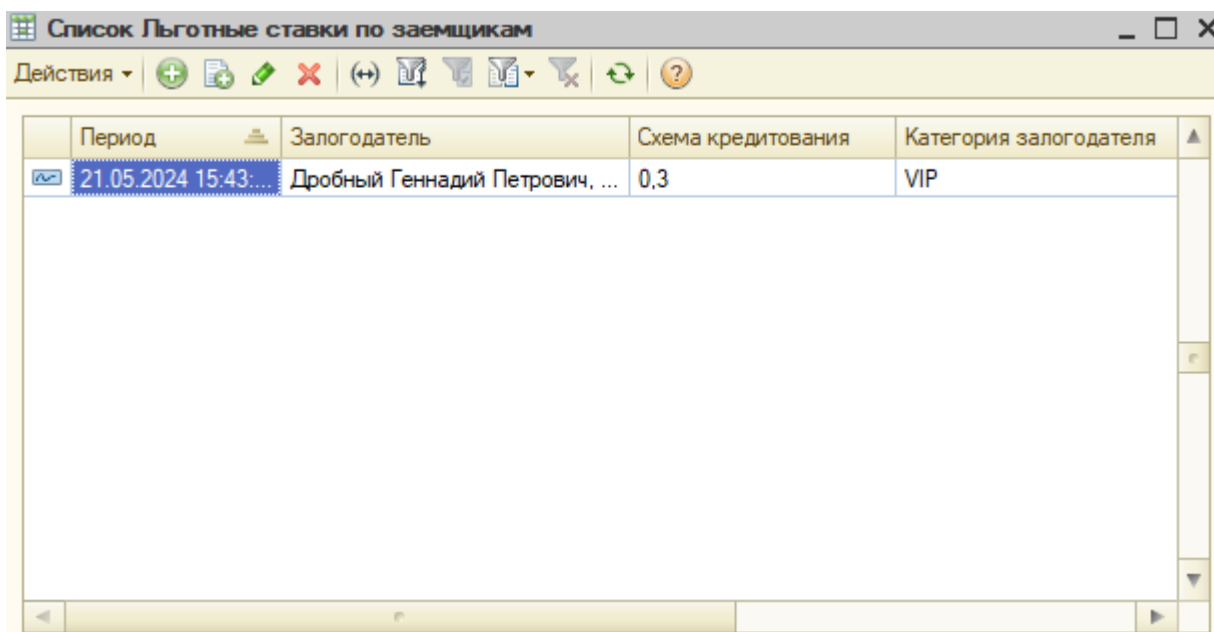
Номер стро...	Полное наименование/ФИО	Дата рождения	ОГРН	ИНН
263	Медиапроект "ОВД-Инфо"			
264	Егоров Владимир Владими...	07.08.1968		773000817137
265	Жилинский Владимир Але...	27.08.1984		602717521790
269	Иванова София Юрьевна	19.08.1962		623103071858
270	Карезина Инна Павловна	13.06.1972		301604876880
272	Кильтау Екатерина Виктор...	14.02.1992		220901793709
278	Петров Алексей Викторович	11.09.1975		381009837997
280	Пискунов Сергей Евгеньев...	05.10.1983		246212063406
281	Смирнов Сергей Сергеевич	20.04.1975		771533460423
282	Тихонов Михаил Сергеевич	30.03.1990		165807915905
283	Общество с ограниченной ...		121600000...	6027204468
284	Арапова Галина Юрьевна	16.06.1972		366308919806
285	Вольтская Татьяна Анатол...	12.12.1960		780204166300
286	Американская компания «...			

Рис. 9.9. Перечень иностранных агентов



## 9.10. Льготные ставки по клиентам

Это регистр сведений, с помощью которого можно установить каждому заемщику индивидуальные схемы кредитования. Рис.9.10.



Период	Залогодатель	Схема кредитования	Категория залогодателя
21.05.2024 15:43:...	Дробный Геннадий Петрович, ...	0,3	VIP

Рис. 9.10. Льготные ставки по заемщикам.

Схема кредитования присваивается залогодателю либо напрямую (заполнена Схема кредитования), либо через Категорию залогодателя в форме редактирования. **Добавление и редактирование приемщику недоступно.**

## 9.11. Льготные ставки по дополнительным документам

Это регистр сведений Рис.9.11., с помощью которого можно установить каждому заемщику индивидуальные схемы кредитования по дополнительному документу. Выбор схем из этого справочника имеет второй приоритет после **Льготных ставок по заемщику**. Дополнительный документ выбирается в операции **Залог**.

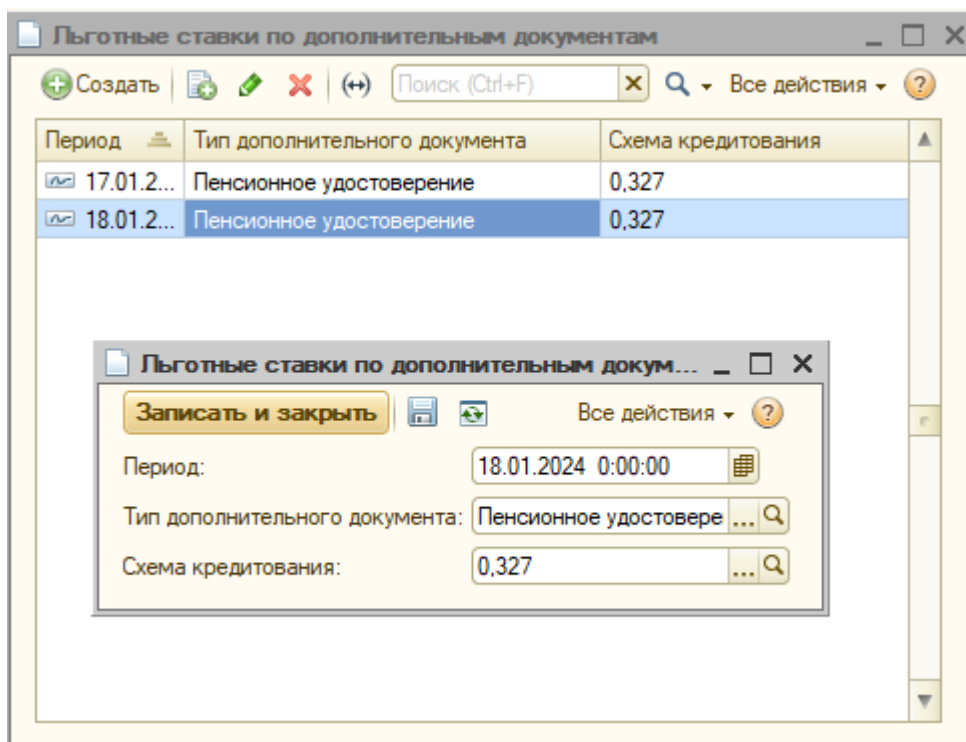


Рис. 9.11. Форма редактирования регистра «Льготные ставки по дополнительным документам».

## 9.12. Остатки бланков билетов

Это справочная функции, которая показывает остаток бланков залоговых билетов на начало и на конец дня Рис 9.12.

**Остаток бланков билетов**

Дата: 21 мая 2024 г.

Организация: Помбард Выбор ООО

Филиал: г. Галич, ул. 800 лет

Остатки билетов \_\_\_\_\_

На начало:	На конец:
<b>3</b>	<b>2</b>

Остатки билетов (оплата %) \_\_\_\_\_

На начало:	На конец:
<b>12</b>	<b>12</b>

Текущий бланк:	Текущий бланк (оплата %):
<b>ГЛ0002</b>	<b>ОГЛ001</b>

Рис.9.12.Остатки бланков билетов

## 10. Отчеты

### 10.1. Отчет за смену

Отчет за смену отражает общим итогом все операции, которые происходили в течение смены в приемном пункте Рис.10.1.

Отчет за смену

Действие ▾ Сформировать На принтер Новый отчет

Период: 21.05.2024

**Отчет за 21 мая 2024 г.**

Ломбард Выбор ООО  
г. Галич, ул. 800 лет

**Итоги по операциям:**

Количество залогов	2	шт.
Выданные займы	4 800,00	руб.
Наличные	4 800,00	руб.
Безналичные	-	руб.
Возвращенные займы	-	руб.
Наличные	-	руб.
Безналичные	-	руб.
Оплаченные проценты	-	руб.
Наличные	-	руб.
Безналичные	-	руб.
Оплаченные пени	-	руб.
Наличные	-	руб.
Безналичные	-	руб.
Продажи с витрины	3 637,00	руб.
Наличные	3 637,00	руб.
Безналичные	-	руб.
<b>Итог (приход):</b>		
Наличные	3 637,00	руб.
Безналичные	-	руб.
Приход денежных средств	-	руб.
Расход денежных средств	-	руб.
<b>Остатки:</b>		
Сумма наличных	99 897 642,00	руб.
Количество бланков	14	шт.
Ответственный	_____	

Рис. 10.1. Отчет за смену.

## 10.2. Отчет кассира

Отчет кассира выводит все денежные операции по филиалу за указанный период. В подвале отчета подводится итог в разрезе вида оплаты Рис.10.2

Отчет кассира за 21 мая 2024 г.				Приход	Расход
Филиал				Сумма	Сумма
Вид денежных средств					
Организация	Документ	Вид операции			
г. Галич, ул. 800 лет				3 637,00	4 800,00
Наличные				3 637,00	4 800,00
Ломбард Выбор ООО	Продажа заложенных вещей (витрина) ППЛВ0000003 от 21.05.2024 9:36:25		3 637,00		
Ломбард Выбор ООО	Операция по залому ППЛВ0000046 от 21.05.2024 11:58:23	Залог		2 400,00	
Ломбард Выбор ООО	Операция по залому ППЛВ0000047 от 21.05.2024 15:51:41	Залог		2 400,00	
Безналичные					
Ломбард Выбор ООО					
Итого				3 637,00	4 800,00
Филиал					
Вид денежных средств					
Остаток по кассе на начало		Остаток по кассе на конец			
г. Галич, ул. 800 лет					
Наличные					
99 898 805,00		99 897 642,00			
Безналичные					
-120,00		-120,00			

Рис. 10.2. Отчет кассира.

## 10.3. Кассовая книга

Кассовая книга – это учетная ведомость, предназначенная для регистрации операций по поступлению и выдаче наличных денег в филиале. Основанием для внесения записей в кассовую книгу являются приход и расход денежных средств.

Кассовая книга за период

Действия | Сформировать | Есть вопросы по кассовой книге?

Период с: 21.05.2024 по: 21.05.2024 | Книга формируется: По основной деятельности

Организация: Помбард Выбор ООО

Пересчитать номера листов с начала года  Выводить основания кассовых ордеров  Выводить в качестве кассира текущего пользователя

Последний лист

Обычный  Последний в месяце  Последний в году

КАССА за 21 мая 2024 г. | Лист 2 | КАССА за 21 мая 2024 г. | Лист 2

Номер документа	От кого получено или кому выдано	Номер корреспондирующего счета, субсчета	Приход, руб. коп.	Расход, руб. коп.	Номер документа	От кого получено или кому выдано	Номер корреспондирующего счета, субсчета	Приход, руб. коп.	Расход, руб. коп.
1	2	3	4	5	1	2	3	4	5
	Остаток на начало дня		1 000 098 961 750-50	X		Остаток на начало дня		1 000 098 961 750-50	X
ГЛ5	Принято от физических лиц	разные	3 637-00		ГЛ5	Принято от физических лиц	разные	3 637-00	
ГЛ4	Выдано	разные		4 800-00	ГЛ4	Выдано	разные		4 800-00
	Итого за день		3 637-00	4 800-00		Итого за день		3 637-00	4 800-00
	Остаток на конец дня		1 000 098 960 587-50	X		Остаток на конец дня		1 000 098 960 587-50	X
	в том числе на заработную плату, выплаты социального характера и стипендии			X		в том числе на заработную плату, выплаты социального характера и стипендии			X

Кассир \_\_\_\_\_ подпись \_\_\_\_\_ расшифровка подписи \_\_\_\_\_  
 Записи в кассовой книге проверил и документы в количестве \_\_\_\_\_  
 Один приходных и Один расходных получил.

Бухгалтер \_\_\_\_\_ подпись \_\_\_\_\_ расшифровка подписи \_\_\_\_\_

Рис. 10.3. Ведомость «Кассовая книга».

В настройках формирования ведомости есть несколько опций:

- **Пересчитать номера листов с начала года.** Опция служит для перерасчета номеров листов, если были внесены какие-либо изменения в прошедшем периоде.
- **Выводить основания кассовых ордеров.** При включении этой опции, в кассовую книгу выводится расшифровка операций по движению денежных средств с указанием номеров документов.
- **Выводить в качестве кассира текущего пользователя.** При выставленном флаге в качестве кассира будет выводиться текущий пользователь, иначе будет выводиться кассир из регистра "Ответственные лица организации"

## 10.4. Журнал учета займов

Этот отчет отображает все выданные займы за выбранный период Рис. 10.4.

Журнал учета займов											
Период: 01.05.2024 - 31.05.2024											
Журнал учета займов за Май 2024 г.											
Филиал	Залогодатель	Кол-во	Общий вес	Чистый вес	Вес в пробе чистоты	Сумма оценки	Сумма займа	Сумма за заем			
Залоговый билет	Наименование изделия	Цена за грамм	Срок займа								
№ п.п.											
г. Галич, ул. 800 лет	Дробный Геннадий Петрович, 01.01.1980 г.р., Паспорт гражданина РФ серии 1234 №123456, выдан 01.01.2016 УМВД России, гор. Кострома		14	24,30	24,30	14,216	82 318,00	77 858,00	6 480,00		
ГЛ000000025	Дробный Геннадий Петрович, 01.01.1980 г.р., Паспорт гражданина РФ серии 1234 №123456, выдан 01.01.2016 УМВД России, гор. Кострома		1	2,00	2,00	1,170	6 860,00	2 400,00	180,00		
1	Серьга (585)		30	3 430,00	30	1,170	6 860,00	2 400,00			
ГЛ000000027	Барна Олег Степанович, 18.04.1967 г.р., Паспорт гражданина РФ серии 1547 №145874, выдан 01.01.2020 пав		1	1,00	1,00	0,585	6 860,00	6 860,00	660,00		
1	Браслет (585)		30	6 860,00	30	0,585	6 860,00	6 860,00			
ГЛ000000028	Дробный Геннадий Петрович, 01.01.1980 г.р., Паспорт гражданина РФ серии 1234 №123456, выдан 01.01.2016 УМВД России, гор. Кострома		1	2,00	2,00	1,170	13 720,00	13 720,00	1 320,00		
1	Браслет (585)		30	6 860,00	30	1,170	13 720,00	13 720,00			

Рис. 10.4. Журнал учета займов

## 10.5. Журнал учета выкупов

Этот отчет отображает все выкупы заложенных изделий за определенный период Рис.10.5.

Журнал учета выкупа															
Период: 01.05.2024 - 31.05.2024															
Журнал учета выкупа за Май 2024 г.															
Филиал	Залогодатель	Кол-во	Общий вес	Чистый вес	Сумма оценки	Сумма займа	Сумма займа погашено	Сумма за заем	Сумма за просрочку	Оплаченные проценты	Сумма выкупа	Оплаченные % при выкупе			
Залоговый билет	Наименование изделия	Цена за грамм	Срок кредита	Срок кредита (факт.)											
№ п.п.															
г. Галич, ул. 800 лет	Барна Олег Степанович, 18.04.1968 г.р., Паспорт гражданина РФ серии 9698 №969898, выдан 01.01.2024 ап		1	3,00	3,00	10 290,00	10 290,00		33,00		10 323,00	33			
ГЛ000000030	Барна Олег Степанович, 18.04.1968 г.р., Паспорт гражданина РФ серии 9698 №969898, выдан 01.01.2024 ап		1	3,00	3,00	10 290,00	10 290,00		33,00		10 323,00	33			
1	Кольцо (585)		1	3,00	3,00	10 290,00	10 290,00								
Центральный филиал	Дробный Геннадий Петрович, 01.01.1980 г.р., Паспорт гражданина РФ серии 1234 №123456, выдан 01.01.2016 УМВД России, гор. Кострома		3	6,00	6,00	38 000,00	37 000,00		4 088,50	10 784,00	761,5	51 111,00	14 111		
ЦФ000000002	Дробный Геннадий Петрович, 01.01.1980 г.р., Паспорт гражданина РФ серии 1234 №123456, выдан 01.01.2016 УМВД России, гор. Кострома		1	2,00	2,00	4 000,00	3 500,00		619,50	1 388,00	311,5	5 194,00	1 694		
1	Браслет ( )		259	2 000,00	259	4 000,00	3 500,00								
ЦФ000000003	Дробный Геннадий Петрович, 01.01.1980 г.р., Паспорт гражданина РФ серии 1234 №123456, выдан 01.01.2016 УМВД России, гор. Кострома		1	2,00	2,00	4 000,00	3 500,00		319,00	1 358,00		5 177,00	1 677		
1	Браслет ( )		225	2 000,00	225	4 000,00	3 500,00								
ЦФ000000010	Дробный Геннадий Петрович, 01.01.1980 г.р., Паспорт гражданина РФ серии 1234 №123456, выдан 01.01.2016 УМВД России, гор. Кострома		1	2,00	2,00	30 000,00	30 000,00		3 150,00	8 040,00	450	40 740,00	10 740		
1	Серьги (585)		171	15 000,00	171	30 000,00	30 000,00								
Итого															
			4	9,00	9,00	48 290,00	47 290,00		4 121,50	10 784,00	761,5	61 434,00	14 144		

Рис. 10.5. Журнал учета выкупов

## 10.6. Остатки билетов с окончанным льготным сроком

Отчет выводит остатки невыкупленных товаров на заданную дату, то есть товары, которые остались не выкуплены по истечении льготного периода Рис. 10.6.

Остатки билетов с окончанием льготным сроком

Период: 22.05.2024

Выводить билеты с учетом продления

Остатки невыкупленных залоговых билетов на 22.05.2024

Параметры: Период: 22.05.2024 0:00:00  
Выводить продленные: Да  
Отбор:

Филиал	Коп-во	Общий вес	Чистый вес	Сумма оценки	Сумма займа	Сумма займа погашено	Сумма за заем	Сумма за просрочку	Сумма выкупа	Сумма передачи						
Залогодатель № п.п.	Телефон Залогового билет	Дата реализации	Продлен	Дата реализации (новая)	Дата передачи на торги											
г. Галич, ул. 800 лет Дробный Геннадий Петрович, 01.01.1980 г.р., Паспорт гражданина РФ серии 1234 №123456, выдан 01.01.2016 УМВД России, г.р. Кострома	+7 (944) 544-44-44															
1	ГЛ000000001	01.10.2023	Да	16.10.2023	16.10.2023	1	2,00	2,00	4 000,00	3 500,00	304,50		3 804,50			
2	ГЛ000000002	02.10.2023	Да	02.11.2023	02.11.2023	1	2,00	2,00	4 000,00	3 500,00	304,50		3 804,50			
3	ГЛ000000005	02.11.2023	Да	04.12.2023	04.12.2023	1	2,00	2,00	4 000,00	3 500,00	304,50		3 804,50			
4	ГЛ000000004	03.09.2023	Нет	03.09.2023		1	2,00	2,00	4 000,00	2 325,00	7,67	2 010,85		3 637,00		
5	ГЛ000000008	17.01.2024	Нет		17.01.2024	1	2,00	2,00	4 000,00	4 000,00			4 390,00			
6	ГЛ000000009	01.03.2024	Нет		01.03.2024	1	2,00	2,00	2 000,00	2 000,00			150,00			
7	ГЛ000000010	01.03.2024	Да	15.03.2024	15.03.2024	1	2,00	2,00	2 400,00	2 400,00			180,00	2 580,00		
8	ГЛ000000012	08.02.2024	Нет	08.02.2024		-2	-4,00	-3,80	-3 600,00	-3 600,00		9,00	485,00			
9	ГЛ000000016	22.03.2024	Нет	22.03.2024		1	2,00	2,00	100,00	100,00			100,00			
10	ГЛ000000017	22.03.2024	Нет	22.03.2024		1	2,00	2,00	20,00	20,00			20,00			
11	ГЛ000000018	26.03.2024	Нет	26.03.2024		1	2,00	2,00	2 400,00	2 400,00			180,00	2 580,00		
12	ГЛ000000020	11.03.2024	Нет		11.03.2024	1	2,00	2,00	4 200,00	4 200,00			330,00	4 530,00		
13	ГЛ000000021	26.03.2024	Нет	26.03.2024		1	1,00	1,00	3 430,00	3 430,00			9,00	3 439,00		
14	ГЛ000000023	25.03.2024	Нет	25.03.2024		1	1,00	1,00	3 430,00	3 430,00		10,00	225,00	3 665,00		
15	ГЛ000000024	14.05.2024	Нет	14.05.2024		1	2,00	2,00	24,00	24,00			24,00			
16	ГЛ000000025	01.05.2024	Нет	01.05.2024		1	2,00	2,00	6 860,00	2 400,00			180,00	2 580,00		
<b>Итого</b>						<b>8</b>	<b>4 014,10</b>	<b>4 014,10</b>	<b>8 051 000,00</b>	<b>936 050,00</b>			<b>91 230,20</b>	<b>1 022 170,00</b>	<b>6 798,00</b>	
Центральный филиал	+7 (944) 544-44-44															
Дробный Геннадий Петрович, 01.01.1980 г.р., Паспорт гражданина РФ серии 1234 №123456, выдан 01.01.2016 УМВД России, г.р. Кострома						7	4 011,10	4 011,10	8 045 000,00	930 050,00			90 708,20	1 687,40	1 015 648,00	6 798,00
1	ЦФ000000013	03.01.2024	Нет		03.01.2024	1	2,00	2,00	30 000,00	30 000,00			2 520,00		32 520,00	
2	ЦФ000000015	08.02.2024	Нет		08.02.2024	1	2,00	2,00	2 400,00	2 400,00			180,00		2 580,00	
3	ЦФ000000017	15.02.2024	Нет		15.02.2024	1	4 000,00	4 000,00	8 000 000,00	880 000,00			87 120,00		975 120,00	
4	ЦФ000000018	15.02.2024	Нет		15.02.2024	1	1 500,00	1 500,00	1 500,00	1 500,00			120,00		1 620,00	
5	ЦФ000000003	02.10.2023	Нет		02.10.2023	2	5,10	5,10	7 100,00	4 650,00			460,20	1 687,40	6 798,00	

Рис. 10.6. Остатки невыкупленных товаров.

Опция «Выводить билеты с учетом продления» учитывает изменение Даты реализации операцией Оплата процентов.

## 10.7. Отчет о состоянии бланков

Отчет позволяет получить информацию об оприходовании и использовании бланков строгой отчетности Рис. 10.7.



**Отчет о состоянии бланков**

Действие ▾ **Сформировать** На принтер Новый отчет ?

Период: 22.05.2024 – 22.05.2024

**Отчет о состоянии бланков за период с 22.05.2024 по 22.05.2024**

**Ломбард Выбор ООО**  
г. Галич, ул. 800 лет

**Итоги по бланкам:**

Оприходовано	- шт.
Использовано	- шт.
Обнулено	- шт.
Списано	- шт.

**Остатки бланков:**

Нач. остатки	2 шт.
Кон. остатки	2 шт.

**Итоги по бланкам (оплата процентов):**

Оприходовано	- шт.
Использовано	- шт.
Обнулено	- шт.
Списано	- шт.

**Остатки бланков (оплата процентов):**

Нач. остатки	12 шт.
Кон. остатки	12 шт.

Ответственный \_\_\_\_\_

Рис. 10.7. Отчет о состоянии бланков.

## 10.8. Статусы билетов переданных на торги

Отчет показывает статусы все залоговых билетов, которые были переданы на торги с этого филиала Рис 10.8.

Статусы билетов переданных на торги

Период: 22.05.2024

**Статусы билетов переданных на торги на 22.05.2024**

Филиал	Сумма займа	Сумма за заем	Сумма за просрочку	Сумма передачи	Сумма продажи	Задолженность
Залоговый билет.Залогодатель						
Залоговый билет						
Период	Статус					
г. Галич, ул. 800 лет		6 000,00	189,00	565,00	6 754,00	
Дробный Геннадий Петрович, 01.01.1980 г.р., Паспорт гражданина РФ серии 1234 №123456, выдан 01.01.2016 УМВД России, гор. Кострома		6 000,00	189,00	565,00	6 754,00	
ГЛ000000012		3 600,00	9,00	485,00	4 094,00	
15.05.2024	Передан на торги	3 600,00	9,00	485,00	4 094,00	
ГЛ000000025		2 400,00	180,00	80,00	2 660,00	
20.05.2024	Возвращен	2 400,00	180,00	80,00	2 660,00	
<b>Итого</b>		<b>6 000,00</b>	<b>189,00</b>	<b>565,00</b>	<b>6 754,00</b>	

Рис. 10.8. Статусы билетов переданных на торги.

## 10.9. Журнал учета оплат процентов

Отчет отображает суммы оплаты процентов и основной части долга за выбранный период Рис 10.9.

Журнал учета оплат процентов

Период: 01.05.2024 - 31.05.2024

**Журнал учета оплат процентов за Май 2024 г.**

Филиал	№ в группе	Залоговый билет	Номер БСО при оплате процентов	Залогодатель	Сумма оплаты процентов	Сумма оплаты пени	Сумма займа погашено	Сумма
г. Галич, ул. 800 лет					1 080			1 080
	1	ГЛ000000026	ГЛ000000032	Дробный Геннадий Петрович, 01.01.1980 г.р., Паспорт гражданина РФ серии 1234 №123456, выдан 01.01.2016 УМВД России, гор. Кострома	1 005			1 005
	2	ГЛ000000026	ГЛ000000039	Дробный Геннадий Петрович, 01.01.1980 г.р., Паспорт гражданина РФ серии 1234 №123456, выдан 01.01.2016 УМВД России, гор. Кострома	75			75
<b>Итого</b>					<b>1 080</b>			<b>1 080</b>

Рис. 10.9. Журнал учета оплат процентов.

## 10.10. Отчет по заемщикам

Отчет отображает все операции (залог, выкуп, передача на торги) либо по отдельному заемщику, либо по всем заемщикам за выбранный период Рис.10.10.

Фискал	Залоговый билет	Залогодатель	Срок займа	Залог				Выкуп				Торги									
				Количество	Вес	Чистый вес	Сумма оценки	Сумма займа	Количество (выкуп)	Вес (выкуп)	Вес чистый (выкуп)	Сумма займа (торги)	Сумма за заем (выкуп)	Сумма за просрочку	Сумма выкупа	Количество (торги)	Вес (торги)	Вес чистый (торги)	Сумма займа (торги)	Сумма за заем (торги)	Сумма за просрочку
г. Галич, ул. 800 лет				14	24,3	24,3	82 318	77 858	1	3	3	10 290			33			10 323			
ГЛ00000012	Дробный	Геннадий Петрович	1																		
Серия (S85)																					
Копье (S85)																					
ГЛ00000025	Дробный	Геннадий Петрович	30	1	2	2	6 860	2 400													
Серия (S85)				1	2	2	6 860	2 400													
ГЛ00000027	Барна Олег Степанович	30	1	1	1	6 860	6 860														
Браслет (S85)				1	1	1	6 860	6 860													
ГЛ00000030	Дробный	Геннадий Петрович	30	1	2	2	13 720	13 720													
Браслет (S85)				1	2	2	13 720	13 720													
ГЛ00000029	Барна Олег Степанович	30	1	2	2	3 430	3 430														
Серия (S85)				1	2	2	3 430	3 430													
ГЛ00000030	Барна Олег Степанович	30	1	3	3	10 290	10 290														
Серия (S85)				1	3	3	10 290	10 290	1	3	3	10 290									
Копье (S85)				1	3	3	10 290	10 290													

Рис. 10.10. Отчет по заемщикам.

Для удобства отбора залогодателя в быструю настройку отчета вынесены поля Серия паспорта, Номер паспорта, Ф.И.О.

## 10.11. Ведомость по выданным займам

Отчет выводит перечень билетов, по которым были оформлены операции Залог и Перезалог (если это требуется) Рис.10.11.

**Ведомость по выданным займам**

Ведомость за: 21.05.2024  Выводить перезалоги ?

**Сформировать**

Ломбард Выбор ООО  
(организация)

157200, Костромская обл, Городской округ город Галич, Галич г, 800 лет ул, дом 2  
(местонахождение филиала)

**ВЕДОМОСТЬ**  
выданных займов и учета имущества, принятого в залог  
за 21 мая 2024 г.

№ п/п	№ залогового билета	ФИО залогодателя	Кол-во вещей	Сумма оценки	Сумма займа
1	2	3	4	5	6
1	ГЛ000000040	Дробный Геннадий Петрович	1,00	2 400,00	2 400,00
2	ГЛ0001	Дробный Геннадий Петрович	1,00	2 400,00	2 400,00
Итого			2,00	4 800,00	4 800,00

Ведомость составил операционист ломбарда \_\_\_\_\_  
(ФИО, подпись)

Ведомость сдал операционист ломбарда \_\_\_\_\_  
(ФИО, подпись)

Директор \_\_\_\_\_  
(подпись)


Главный бухгалтер \_\_\_\_\_  
(подпись)


Рис. 10.11. Ведомость по выданным займам.

## 10.12. Реестр учета выкупов

Отчет выводит перечень билетов, по которым были оформлены операции Выкуп и Перезалог (если это требуется) Рис.10.12.

Реестр учета выкупов

Сформировать 

Реестр за: 22.05.2024   Выводить перезалоги ?

Ломбард Выбор ООО  
(организация)

157200, Костромская обл, Городской округ город Галич, Галич г, 800 лет ул, дом 2  
(местонахождение филиала)

**РЕЕСТР**  
учета выкупов  
за 22 мая 2024 г.

№ п/п	Дата	Документ	№ залогового билета	Возвращено займа	Оплачено процентов
1	2	3	4	5	6
1	22.05.2024 8:15:55	Операция по залому № ППЛВ0000048	ГЛ0001	2 400,00	16,00
Итого				2 400,00	16,00

Сдал \_\_\_\_\_  
(ФИО, подпись)

Принял \_\_\_\_\_  
(ФИО, подпись)

Рис. 10.12. Реестр учета выкупов.

### 10.13. Остатки товаров в продаже

Отчет выводит остатки товаров на витрине на заданную дату Рис. 10.13.

Остатки товаров в продаже

Действия ▾ ▶ Сформировать Конструктор настроек... Настройки... ?

Период: 22.05.2024

**Остатки невыкупленных товаров на 22.05.2024**

Организация			Кол-во	Общий вес	Чистый вес	Сумма займа	Розничная цена
Филиал							
№ п.п.	Наименование изделия	Серия					
Ломбард Выбор ООО			4	8,10	8,10	10 405,00	14 100,00
г. Галич, ул. 800 лет			2	3,00	3,00	5 755,00	7 302,00
1	Серьга (585)	2300000001952	1	2,00	2,00	2 325,00	3 637,00
2	Цепь (585)	2300000002263	1	1,00	1,00	3 430,00	3 665,00
Центральный филиал			2	5,10	5,10	4 650,00	6 798,00
1	Серьги (585)	2300000001914	1	2,55	2,55	3 340,00	4 883,00
2	Кольцо (585)	2300000001921	1	2,55	2,55	1 310,00	1 915,00
<b>Итого</b>			<b>4</b>	<b>8,10</b>	<b>8,10</b>	<b>10 405,00</b>	<b>14 100,00</b>

Рис. 10.13. Остатки товаров в продаже.

## 10.14. Продажи товаров

Отчет выводит продажи товаров по витрине ломбарда за заданный период

Рис.10.14.

Продажи товаров

Действия ▾ ▶ Сформировать Конструктор настроек... Настройки...

Период: 01.01.2024 – 31.12.2024

**Продажи товаров за 2024 г.**

Филиал		Кол-во	Общий вес	Чистый вес	Сумма займа	Розничная цена	Сумма продажи
№ п.п.	Наименование изделия						
	г. Галич, ул. 800 лет	1	2,00	2,00	2 325,00	3 637,00	3 637,00
1	Серьга (585)	1	2,00	2,00	2 325,00	3 637,00	3 637,00
<b>Итого</b>		<b>1</b>	<b>2,00</b>	<b>2,00</b>	<b>2 325,00</b>	<b>3 637,00</b>	<b>3 637,00</b>

Рис. 10.14. Продажи товаров